

<b>UNITATEA: MUNICIPIUL GALATI</b>
Adresa
Cod postal
Telefon 307716
Cod de inregistrare fiscala 3814810
Cod activitate CAEN 7511

Unitati administrativ-teritoriale  
(Municipii)  
(2014)

M.F.P. S.A. GALATI  
 A.T. C.P. GALATI  
 SERVICIUL S.A.E.E.B.L.  
 30-07-2014  
 Intrare/iesire: Nr. 1855

**SITUATII FINANCIARE**

la data de 30 Iunie 2014

**MINISTERUL FINANTELOR PUBLICE**  
 Cod 14.7.4

## NOTA EXPLICATIVA

Privind contul de rezultat patrimonial la data de 30.06.2014

Avand in vedere ca in anul 2014, conform OMFP nr. 2021/2013 pentru modificarea și completarea Normelor metodologice privind organizarea și conducerea contabilității instituțiilor publice, Planul de conturi pentru instituțiile publice și instrucțiunile de aplicare a acestuia, aprobate prin Ordinul ministrului finanțelor publice nr.1917/2005, s-au eliminat conturile 701-708, 719 și 790 și au fost înlocuite cu 735, 739, 750 și 751, astfel ca:

- soldul înregistrat la randul 02 din contul de rezultat patrimonial nu mai cuprinde conturile 750 și 751 (indicatori 30.02, 33.02, 34.02, 35.02 și 36.02), deoarece au fost mutate pe randurile 03 și 05. Astfel ca la randul 02 venituri din impozite, taxe, contribuții de asigurări și alte venituri avem sold an precedent 279.815.156 lei și an curent 228.084.938 lei .

- soldul înregistrat la randul 03 din contul de rezultat patrimonial a crescut cu sumele înregistrate în 2014 în contul 751 (indicatori 33.02 și 34.02);

- rind 03 venituri din activități economice sold inițial 40.462.186, an curent 44.755.987 lei, având în vedere ca și veniturile instituțiilor publice finanțate din venituri proprii și subvenții au fost transferate la bugetul local conform prevederilor Ordinului 2021/2013 și s-au evidențiat la acest rind veniturile în conformitate cu prevederile din ordin.

- soldul înregistrat la randul 04 din contul de rezultat patrimonial a scăzut cu sumele înregistrate în 2014 în conturile 772 și 775 (indicatori 42.02 și 45.02);

- rind 04 finanțări, subvenții, transferuri, alocații bugetare cu destinație specială sold inițial 51.618.363 lei iar la 30 iunie 2014 avem 33.358.349 lei .

- soldul înregistrat la randul 05 din contul de rezultat patrimonial a crescut cu sumele înregistrate în 2014 în conturile 750 și 751 (indicatori 30.02, 30.10, 35.02 și 36.02).

- rind 05 alte venituri operaționale sold inițial 3.697.238 lei iar la finele perioadei 57.087.223 lei .

- rind 06 total venituri operaționale sold inițial 375.592.943 lei sold la finele perioadei 363.296.497 lei .

-rind 08 salarii si contributiile sociale aferente angajatilor sold initial 99.312.754 lei sold la finele perioadei 107.544.561 lei .

-rind 09 subventii si transferuri sold initial 60.489.556 lei sold la finele perioadei 53.852.644 lei.


-rind 10 stocuri, consumabile ,lucrari si servicii executate de terti sold initial 66.238.747 lei iar la finele perioadei 80.535.633 lei

- rind 11 cheltuieli de capital, amortizari si provizioane sold initial 73.995.983 lei sold an current 34.596.787 lei.

-rind 13 total cheltuieli operationale sold initial 300.387.611 lei sold la finele perioadei 276.772.546 lei.

-rind 15,23,31 excedent sold initial 71.646.040 lei sold la finele perioadei 84.993.627 lei.

Ordonator principal de credite,



Contabil,

A handwritten signature in black ink, consisting of a stylized, cursive script.

**NOTA EXPLICATIVA  
cu privire la provizioane**


Soldul contului 151 "Provizioane pentru riscuri si cheltuieli" este in valoare de 72.725.136 lei, ce reprezinta sumele neplatite prevazute prin hotarari judecatoresti devenite executorii, care sunt esalonate la plata potrivit OUG nr.71/2009, aprobata cu modificari prin Legea nr.230/2011 si care au ca obiect acordarea unor drepturi de natura salariala stabilite in favoarea personalului din autoritatile si institutiile administratiei publice locale si a unitatilor de invatamant preuniversitar de stat, din care suma de 207.996 lei urmeaza a se achita pana intr-un an.

Soldul initial este in valoare de 73.818.005 lei, iar pe parcursul anului s-au inregistrat :

- Cresteri in valoare de 9.485.970 lei ce reprezinta drepturi de natura salariala stabilite in favoarea personalului din sectorul bugetar castigate in instanta in anul 2014.

- Diminuari in valoare de 10.578.839 lei ce reprezinta sumele platite prevazute prin hotarari judecatoresti devenite executorii efectuate pana la data de 31.12.2014.

**Ordonator principal de credite**

A handwritten signature in black ink is written over a circular official stamp. The stamp contains the text "ROMANIA" at the top, "MUNICIPIUL GALATI" at the bottom, and "SECRETAR GENERAL" in the center. A horizontal line is drawn across the signature and the stamp.

**Sef serviciu buget**

A handwritten signature in black ink, consisting of a stylized 'C' followed by a checkmark-like stroke.

**PRIMARIA MUNICIPIULUI GALATI**  
**Str. Domneasca Nr.38**  
**Tel:0236/ 307715**  
**DIRECTIA BUGET FINANTE**  
**-Serviciul Buget-**

***NOTA EXPLICATIVA***  
***La situatia platilor restante***

In urma centralizarii situatiilor cu privire la „Plăți restante” (anexa 30b la situațiile financiare), precum și „Situația centralizată a arieratelor bugetului general al unității administrativ-teritoriale la data de 30 iunie 2014” (anexa 30b.1 la situațiile financiare), *potrivit prevederilor art. 49 alin. (13<sup>1</sup>) - (13<sup>10</sup>) din Legea privind finantele publice locale, nr. 273/2006, cu modificarile si completarile ulterioare si ale Ordinului ministrului finantelor publice nr. 505/2013* nu s-au constatat creșteri a platilor restante din venituri proprii, ca urmare alocării de fonduri, de catre Casa Judeteana de Asigurari de Sanatate Galati.

Scaderile se regasesc la « Platile restante catre furnizori, creditorii din operatii comerciale » sub 30 zile si peste 30 de zile si potrivit, explicatiilor transmise in scris de catre unitatile sanitare publice cu paturi preluat de catre autoritatile publice locale, s-au datorat alocării de fonduri de catre Casa Judeteana de Asigurari de Sanatate Galati.

Soldul de 292.013 lei se regasesc in bugetul pe anul 2014 la cap.66.10 astfel :

20.01.01-	2.027 lei
20.01.02 -	1.476 lei
20.01.09-	210 lei
20.01.30-	74.866 lei
20.04.01-	71.385 lei
20.04.02 –	32.950 lei
20.04.03 –	55.177 lei
20.04.04 -	32.327 lei
20.05 -	619 lei
20.09 –	- lei
20.14-	1.260 lei
20.30.30-	19.716 lei

**PRIMAR**  
**MARIUS ȘTEIN**

**Director Financiar Contabil**  
**Campeanu-Rodica**


**Sef serviciu Buget,**  
**Bunea Silvia**

*Bunea Silvia*

NOTA EXPLICATIVĂ CU PRIVIRE DIFERENȚELE INREGISTRATE  
LA CREANȚELE ȘI DATORIILE RAPORTATE LA 30 Iunie 2014


Diferențele sumelor raportate la situația financiară încheiată la 30 iunie 2014, pentru indicatorii: „Creanțe comerciale și avansuri” – cod rând 22, „Datorii comerciale și avansuri” – cod rând 61, „Contribuții sociale” – cod rând 63.1, „Salariile angajaților” – cod rând 72, precum și „Alte drepturi convenite altor categorii de persoane” – cod rând 73 față de raportarea lunară la 30.06.2014, s-au datorat timpului insuficient de prelucrare și centralizare a datelor primite de la ordonatorii terțiari de credite în vederea încadrării în termenul de raportare.

Ordonator principal de credite,



The image shows a handwritten signature in black ink over a circular official stamp. The stamp contains the text "MUNICIPIUL GALATI" around the perimeter and "PRIMAR" in the center. A horizontal line is drawn across the signature and the stamp.

Conducătorul compartimentului  
financiar-contabil,



A handwritten signature in black ink, consisting of a stylized cursive script.

NOTA EXPLICATIVĂ CU PRIVIRE LA CREAŢELE ŞI DATORIILE  
RAPORTATE LA 30 Iunie 2014

Diferenţele semnificative ale sumelor raportate la finele perioadei faţă de începutul anului curent, în ceea ce priveşte creanţele şi datoriile, s-au datorat:


- „Creanţe comerciale şi avansuri” - cod rând 22, sumele evidenţiate la 30 iunie 2014 faţă de începutul anului s-au redus cu 1.120.619 lei şi reprezintă în principal debitele încasate de la beneficiarii de servicii publice (taxa de habitat),

- „Datorii comerciale şi avansuri” cod rând 61 s-a înregistrat o creştere cu 2.909.764 lei faţă de începutul anului curent, ca urmare a neachitării obligaţiilor faţă de furnizorii de active fixe;

- în ceea ce priveşte indicatorii „Contribuţii sociale” – cod rând 63.1 şi „Salariile angajaţilor” – cod rând 72 creştere s-a datorat: punerii în aplicare a prevederilor Hotărârii Guvernului nr. 871/2013 pentru stabilirea salariului de bază minim brut pe ţară garantat în plată, majorării sporurilor de vechime pentru persoanele care în luna iunie 2014 au îndeplinit condiţiile de trecere într-o altă tranşă de vechime,

- la „Alte drepturi cuvenite altor categorii de persoane (pensii, indemnizaţii de somaj, burse)” cod rând 73, a fost înregistrată o reducere în cuantum de 38017 lei, ca urmare a reducerii numărului de persoane cu handicap care au optat pentru indemnizaţii.

Ordonator principal de credite,



Conducătorul compartimentului  
financiar-contabil

BILANT  
30.06.2014

pag.: 1 - lei -


COD	DENUMIRE INDICATORI	SOLD LA INCEPUTUL PERIOADEI	SOLD LA SFARSITUL PERIOADEI
0	TOTAL JUDET GALATI		
01003	1.Active fixe necorporale (ct.2030000+2050000+2060000+2080100+2080200+2330000-2800300-2800500-2800800-2900400-2900500-2900800-2930100*)	4.657.054	4.640.652
01004	2.Instalatii tehnice; mijloace de transport, animale, plantatii, mobilier, aparatura birotica si alte active corporale (ct.2130100+2130200+2130300+2130400+2140000+2310000-2810300-2810400-2910300-2910400-2930200*)	226.845.609	235.123.105
01005	3.Terenuri si cladiri (ct.2110100+2110200+2120000+2310000-2810100-2810200-2910100-2910200-2930200)	3.694.248.523	3.664.548.199
01007	5.Active financiare necurente (investitii pe termen lung) peste un an (ct.2600100+2600200+2600300+2650000+2670201+2670202+2670203+2670204+2670205+2670208-2960101-2960102-2960103-2960200), din care:	60.492.988	60.490.887
01008	Titluri de participare (ct.2600100+2600200+2600300-2960101-2960102-2960103)	60.479.764	60.478.764
01009	6.Creante necurente - sume ce urmeaza a fi incasate dupa o perioada mai mare de un an (ct.4110201+4110208+4130200+4280202+4610201+4610209-4910200-4960200) din care:	15.429	1.774.999
01010	Creante comerciale necurente - sume ce urmeaza a fi incasate dupa o perioada mai mare de un an (ct.4110201+4110208+4130200+4610201-4910200-4960200)	13.738	1.774.999
01015	7.TOTAL ACTIVE NECURENTE (rd.03+04+05+06+07+09)	3.986.259.603	3.966.577.842
01019	1.Stocuri (ct.3010000+3020100+3020200+3020300+3020400+3020500+3020600+3020700+3020800+3020900+3030100+3030200+3040100+3040200+3050100+3050200+3070000+3090000+3310000+3320000+3410000+3450000+3460000+3470000+3490000+3510100+3510200+3540100+3540500+3540600+3560000+3570000+3580000+3590000+3610000+3710000+3810000+/-3480000+/-3780000-3910000-3920100+3920200-3930000-3940100-3940500-3940600-3950100-3950200-3950300-3950400-3950600-3950700-3950800-3960000-3970000-3980000)	61.552.205	62.701.408
01021	Creante din operatiuni comerciale, avansuri si alte decontari (ct.2320000+2340000+4090101+4090102+4110101+4110108+4130100+4180000+4250000+4280102+4610101+4610109+4730109**+4810101+4810102+4810103+4810200+4810300+4810900+4820000+4830000+4890000-4910100-4960100+5120800) din care:	43.370.656	39.159.558
01022	Creante comerciale si avansuri (ct.2320000+2340000+4090101+4090102+4110101+4110108+4130100+4180000+4610101-4910100-4960100),din care:	18.300.625	17.180.005
01023	Creante bugetare (ct.4310100**+4310200**+4310300**+4310400**+4310500**+4310700**+4370100**+4370200**+4370300**+4420400+4420800**+4440000**+4460000**+4480200+4610102+4630000+4640000+4650100+4650200+4660401+4660402+4660500+4660900+4810101**+4810102**+4810103**+4810900**+4820000**+4970000), din care:	122.144.945	172.544.051
01024	Creantele bugetului general consolidat (ct.4630000+4640000+4650100+4650200+4660401+4660402+4660500+4660900-4970000)	121.849.051	168.451.540
01025	Creante din operatiuni cu fonduri externe nerambursabile si fonduri de		



COD	DENUMIRE INDICATORI	SOLD LA INCEPUTUL PERIOADEI	SOLD LA SFARSITUL PERIOADEI
	la buget (ct.4500100+4500300+4500501+4500502+4500503+4500504+4500505+4500700+4510100+4510300+4510500+4530100+4540100+4540301+4540302+4540501+4540502+4540503+4540504+4550100+4550301+4550302+4550303+4560100+4560303+4560309+4570100+4570201+4570202+4570203+4570205+4570206+4570209+4570301+4570302+4570309+4580100+4580301+4580302+4610103+4730103**+4740000+4760000), din care:		
01026	Sume de primit de la Comisia Europeana (ct.4500100+4500300+4500501+4500502+4500503+4500504+4500505+4500700)	6.111.552	4.385.914
01027	Imprumuturi pe termen scurt acordate (ct.2670101+2670102+2670103+2670104+2670105+2670108+2670601+2670602+2670603+2670604+2670605+2670609+4680101+4680102+4680103+4680104+4680105+4680106+4680107+4680108+4680109+4690103+4690105+4690106+4690108+4690109)	5.196.459	1.164.704
01030	Total creante curente (rd.21+23+25+27)	171.627.153	14.543.000 230.632.523
01033	Conturi la trezorerie, casa in lei. (ct.5100000+5120101+5120501+5130101+5140101+5150101+5150301+5160101+5170101+5200100+5210100+5210300+5230000+5250101+5250102+5250301+5250302+5250400+5260000+5270000+5280000+5290101+5290201+5290301+5290400+5290901+5310101+5500101+5510000+5520000+5550101+5570101+5580101+5580201+5590101+5600101+5600300+5600401+5610100+5610300+5620100+5620300+5710100+5710300+5710400+5740101+5740102+5740301+5740302+5740400+5750100+5750300+5750400-7700000)	78.537.272	88.634.074
010331	Dobanda de incasat,alte valori,avansuri de trezorerie (ct.5180701+5320100+5320200+5320300+5320400+5320500+5320600+5320800+5420100)	210.592	152.482
01035	Conturi la institutii de credit, BNR, casa in valuta (ct.5110101+5110102+5120102+5120402+5120502+5130102+5130202+5140102+5140202+5150102+5150202+5150302+5160102+5160202+5170102+5170202+5290102+5290202+5290302+5290902+5310402+5410102+5410202+5500102+5550102+5550202+5570202+5580102+5580302+5590102+5590202+5600102+5600402)	1.092.392	884.266
01040	Total disponibilitati si alte valori (rd.33+33.1+35+35.1)	79.840.256	89.670.822
01042	6.Cheltuieli in avans (ct.4710000)	5.607.116	6.268.842
01045	7.TOTAL ACTIVE CURENTE (rd.19+30+31+40+41+41.1+42)	318.626.730	389.273.595
01046	8.TOTAL ACTIVE (rd.15+45)	4.304.886.333	4.355.851.437
01052	1.Sume necurente - sume ce urmeaza a fi platite dupa o perioada mai mare de un an (ct.2690200+4010200+4030200+4040200+4050200+4280201+4620201+4620209+5090000), din care:	15.176	526.288
01053	Datorii comerciale (ct.4010200+4030200+4040200+4050200+4620201)	15.176	522.493
01054	2.Imprumuturi pe termen lung (ct.1610200+1620200+1630200+1640200+1650200+1660201+1660202+1660203+1660204+1670201+1670202+1670203+1670208+1670209-1690200)	143.038.771	135.334.908
01055	3.Provizioane (ct.1510201+1510202+1510203+1510204+1510208)	72.787.382	72.517.140
01058	TOTAL DATORII NECURENTE (rd.52+54+55)	215.841.329	208.378.336
01060	1.Datorii comerciale, avansuri si alte decontari (ct.2690100+4010100+4030100+4040100+4050100+4080000+4190000+4620101+4620109+4730109+4810101+4810102+4810103+4810200+4810300+4810900+		

COD	DENUMIRE INDICATORI	SOLD LA INCEPUTUL PERIOADEI	SOLD LA SFARSITUL PERIOADEI
01061	4820000+4830000+4890000+5090000+5120800), din care: Datorii comerciale si avansuri (ct.4010100+4030100+4040100+	9.808.925	13.126.515
01062	4050100+4080000+4190000+4620101+4620109), din care: 2.Datorii catre bugete (ct.4310100+4310200+4310300+4310400+4310500+	3.492.778	6.401.542
010631	4310700+4370100+4370200+4370300+4400000+4410000+4420300+4420800+ 4440000+4460000+4480100+4550501+4550502+4550503+4670100+4670200+ 4670300+4670400+4670500+4670900+4730109+4810900+4820000),din care:	12.798.415	18.669.343
01065	Contributii sociale (ct.4310100+4310200+4310300+4310400+4310500+ 4310700+4370100+4370200+4370300)	5.063.791	5.505.201
01070	3.Datorii din operatiuni cu Fonduri externe nerambursabile si fonduri de la buget,alte datorii catre alte organisme internationale (ct.4500200+ 4500400+4500600+4510200+4510401+4540402+4540409+4510601+ 4510602+4510603+4510605+4510606+4510609+4520100+4520200+ 4530200+4540200+4540401+4540402+4540601+4540602+4540603+ 4550200+4550401+4550402+4550403+4550404+4560400+4580401+ 4580402+4580501+4580502+4590000+4620103+4730103)	5.252.245	1.734.615
01072	4.Imprumuturi pe termen scurt-sume ce urmeaza a fi platite intr-o perioada de pana la un an (ct.5180601+5180603+5180604+5180605+5180606+ 5180608+5180609+5180800+5190101+5190102+5190103+5190104+ 5190105+5190106+5190107+5190108+5190109+5190110+5190180+ 5190190)		14.543.000
01073	6.Salariile angajatilor (ct.4210000+4230000+4260000+4270100+4270300+ 4280101)	9.185.506	10.053.807
01074	7.Alte drepturi cuvenite altor categorii de persoane (pensii, indemnizatii de somaj, burse) (ct.4220100+4220200+4240000+4260000+4270200+ 4270300+4290000+4380000), din care:	691.465	653.448
01075	8.Venituri in avans (ct.4720000)	5.667.301	117.309
01078	9.Provizioane (ct.1510101+1510102+1510103+1510104+1510108)	1.030.623	207.996
01079	10.TOTAL DATORII CURENTE (rd.60+62+65+70+71+72+73+74+75)	44.434.480	59.106.033
01080	11.TOTAL DATORII (rd.58+78)	260.275.809	267.484.369
01084	12.ACTIVE NETE = TOTAL ACTIVE - TOTAL DATORII = CAPITALURI PROPRII (rd.80=rd.46-79=rd.90)	4.044.610.524	4.088.367.068
01085	1.Rezerve, fonduri (ct.1000000+1010000+1020000+1030000+1040000+ 1050100+1050200+1050300+1050400+1050500+1060000+1320000+ 1330000+1390100)	3.755.522.911	3.736.384.549
01087	2.Rezultatul reportat (ct.1170000-sold creditor)	344.594.001	268.502.043
01088	4.Rezultatul patrimonial al exercitiului (ct.1210000-sold creditor)		83.480.476
01090	5.Rezultatul patrimonial al exercitiului (ct.1210000- sold debitor)	55.506.388	
	6.TOTAL CAPITALURI PROPRII (rd.84+85+86+87-88)	4.044.610.524	4.088.367.068

Conducatorul institutiei

Conducatorul compartimentului  
financiar-contabil

CONTUL DE REZULTAT PATRIMONIAL

30.06.2014

pag.: 1

- lei -

COD	DENUMIRE INDICATORI	An precedent	An curent
0	TOTAL JUDET GALATI		
02002	1.Venituri din impozite, taxe, contributi de asigurari si alte venituri ale bugetelor (ct.7300100+7300200+7310100+7310200+7320100+7330000+7340000+7350100 + 7350200+7350300+7350400+7350500+7350600+7360100+7390000+7450100+ 7450200+7450300+7450400+7450500+7450900+7460100+7460200+7460300+ 7460900)	279.815.156	228.094.938
02003	2.Venituri din activitati economice (ct.7210000+7220000+7510100+7510200+/-7090000)	40.462.186	44.755.987
02004	3.Finantari, subventii, transferuri, alocatii bugetare cu destinatie speciala (ct.7510500+7710000+7720100+7720200+7730000+7740100+7740200+7750000 + 7760000+7780000+7790000)	51.618.363	33.358.349
02005	4.Alte venituri operationale (ct.7140000+7180000+7500000++7510300+7510400+ 7810200+7810300+7810401+7810402+7770000)	3.697.238	57.087.223
02006	TOTAL VENITURI OPERATIONALE (rd.02+03+04+05)	375.592.943	363.296.497
02008	1.Salarii si contributiile sociale aferente angajatilor (ct.6410000+6420000+6450100+ 6450200+6450300+6450400+6450500+6450600+6450800+6460000+6470000)	99.312.754	107.544.561
02009	2.Subventii si transferuri (ct.6700000+6710000+6720000+6730000+6740000+ 6750000+6760000+6770000+6780000+6790000)	60.489.556	53.852.644
02010	3.Stocuri, consumabile, lucrari si servicii executate de terti (ct.6010000+6020100+ 6020200+6020300+6020400+6020500+6020600+6020700+6020800+6020900+ 6030000+6060000+6070000+6080000+6090000+6100000+6110000+6120000+ 6130000+6140000+6220000+6230000+6240100+6240200+6260000+6270000+ 6280000+6290100+6290200)	66.238.747	80.535.633
02011	4.Cheltuieli de capital, amortizari si provizioane (ct.6810100+6810200+6810300+ 6810401+6810402+6820101+6820109+6820200+6890100+6890200)	73.995.983	34.596.787
02012	5. Alte cheltuieli operationale (ct.6350000+6540000+6580000)	350.571	242.921
02	TOTAL CHELTUIELI OPERATIONALE (rd.08+09+10+11+12)	300.387.611	276.772.546
02015	- EXCEDENT (rd.06-rd.13)	75.205.332	86.523.951
02017	IV. VENITURI FINANCIARE (ct.7630000+7640000+7650000+7660000+7670000+ 7680000+7690000+7860300+7860400)	29.772	12.037
02018	V. CHELTUIELI FINANCIARE (ct.6630000+6640000+6650000+6660000+6670000+ 6680000+6690000+6860300+6860400+6860800)	3.573.824	2.924.766
02021	- DEFICIT (rd.18-rd.17)	3.544.052	2.912.729
02023	- EXCEDENT (rd.15+20-16-21)	71.661.280	83.611.222
02025	VIII. VENITURI EXTRAORDINARE (ct.7910000)	573.746	1.460.541
02026	IX. CHELTUIELI EXTRAORDINARE (ct.6900000+6910000)	588.986	78.136
02028	- EXCEDENT (rd.25-rd.26)		1.382.405
02029	- DEFICIT (rd.26-rd.25)	15.240	
02031	- EXCEDENT (rd.23+28-24-29)	71.646.040	84.993.627

Conducatorul institutiei



Conducatorul compartimentului  
financiar-contabil




IV. CREȘTEREA (DESCREȘTEREA) ECHIVALENT DE NUMERAR SI ECHIVALENT DE NUMERAR LA ÎNCEPUTUL PERIOADEI (rd.04+rd.08+rd.12)	13	26.091.788	305.174	-1.451.986	30.700.995	-4.914.381	-2.032.294	0	15.728	0	-3.364.555	113.778	100.954	59.112	192.896	0
V. NUMERAR SI ECHIVALENT DE NUMERAR LA ÎNCEPUTUL PERIOADEI (rd.04+rd.08+rd.12)	14	78.537.272	0	19.672.985	58.864.287	19.672.985	6.844.742	0	48	0	11.609.359	0	602.134	616.702	0	0
sume recuperate din excedentul anului precedent	14.1	5.000.000			5.000.000	0										
sume utilizate din excedentul anului precedent	14.2	19.543.000			19.543.000	0										
VI. NUMERAR SI ECHIVALENT DE NUMERAR LA SFARSITUL PERIOADEI (rd.13+rd.14+14.1-14.2), din care:	15	90.086.060	305.174	-1.451.986	75.022.282	14.758.604	4.812.448	0	15.776	0	8.244.804	113.778	703.088	875.814	192.896	0
A	B	1	2	3	4	5	6	7	8	9	10	11	12	13	14	15
			ct				ct.5500101.0 2.A	ct.5150101.0 2.D	ct.5510000.0 2.F	ct.5290101.0 02.A	ct.5600101.0 2.F	ct.5610100.0 2.G	ct.5620100.0 2.E	ct.5520000.0 02.A	ct.5290201.0 02.A	ct.5290901.0 02.A

Conducătorul Institutiei



Viza trezorerie



SITUAII LUXURILOR DE TREZORERIE

30.06.2014

pag.: 1 lei -

COD	DENUMIRE INDICATORI	Total	Casa in lei	Disponibilitati al Finantarea de la bugetul de stat ct.5200100/ ct.7700000	Disponibilitati al Finantarea de la bugetul local ct.5210100/ ct.7700000	Disponibilitati al Finantarea de la bugetul asigurariilor sociale de stat ct.52501/ ct.7700000	Disponibilitati din veniturile curente ale/ Finantarea din bugetul fd. national unic de asig. sociale de sanatate ct.5710100/ ct.7700000	Disponibilitati din veniturile curente ale/ Finantarea din bugetul asigurariilor pentru somaj ct.57401/ ct.7700000	Disponibilitati din Finantarea de la bugetul trezoreriei statutului ct.5240100/ ct.7700000	Disponibilitati din veniturile/ Finantarea din bugetul Fondului pentru mediu ct.5750100/ ct.7700000	Conturi de disponibilitati (5xxxxxx) (include si rezultatele din anii precedenti ale bugetelor respective)
0	TOTAL JUDEI GALATI										
03002	1. Incasari	362.728.239	49.659.133		235.303.361						77.765.745
03003	2. Plati	315.062.327	49.353.959	1.451.986	185.143.053						80.265.533
03004	3. Numerar net din activitatea operationala (rd.02-rd.03)										
03006	1. Incasari	47.665.912	305.174	-1.451.986	49.860.328						-2.499.590
03007	2. Plati	1.643.133			1.643.133						2.414.791
03008	3. Numerar net din activitatea de investitii (rd.06-07)	27.175.928			24.761.137						
03010	1. Incasari	-25.532.795			-23.118.004						
03011	2. Plati	14.543.000			14.543.000						
03012	3. Numerar net din activitatea de finantare (rd.10-rd.11)	10.584.329			10.584.329						
03013	IV.CRESTEREA (DESCRESTEREA) NETA DE NUMERAR SI ECHIVALENT DE NUMERAR (rd.04+rd.08-rd.12)	3.958.671			3.958.671						
03014	V. NUMERAR SI ECHIVALENT DE NUMERAR LA INCEPUTUL ANULUI	26.091.788	305.174	-1.451.986	30.700.995						-4.914.381
030141	-sume recuperate din excedentul anului precedent	78.337.272			58.864.287						19.672.985
030142	-sume utilizate din excedentul anului precedent	5.000.000			5.000.000						
03015	VI.NUMERAR SI ECHIVALENT DE NUMERAR LA SFARSITUL PERIOADEI (rd.13+rd.14+rd.14.1-rd.14.2)	19.543.000			19.543.000						
		90.086.060	305.174	-1.451.986	75.022.282						14.758.604

Viza trezoreriei

Conducatorul compartimentului  
financiar- contabil



## UNITATEA ADMINISTRATIV TERITORIALA MUN. GALATI

## SITUATIA CREANTELOR SI DATORIILOR

lei

Nr. crt.	Denumirea creantelor	Sold la inceputul anului	Sold la finele perioadei	Termen de lichiditate		Valoarea creantelor in valuta	Suma probabila a creantelor ce nu pot fi incasate
				sub 1 an	peste 1 an		
1	Imprumuturi acordate potrivit legii	0	0				
2	Debitori	0	0				
3	Creante ale bugetului local	121.849.051	168.451.540	168.451.540			
4	Creante din operatiuni comerciale si avansuri	18.316.054	18.955.004	17.180.005	1774999		1774999
5	T.V.A de recuperat	0	0				
6	Dobanzi de incasat	0	0				
7	Alte creante	31.477.477	45.000.978	45.000.978			
8	<b>TOTAL</b>	<b>171.642.582</b>	<b>232.407.522</b>	<b>230.632.523</b>	<b>1774999</b>	<b>0</b>	<b>1774999</b>

lei

Nr. crt.	Denumirea datoriilor	Sold la inceputul anului	Sold la finele perioadei	Termen de lichiditate			Valoarea datoriilor in valuta
				sub 1 an	1-5 ani	peste 5 ani	
1	Imprumuturi interne	143038771	135334908		120261	135214647	
2	Imprumuturi externe	0	0				
3	Imprumuturi din contul general al trezoreriei statului	0	0				
4	Drepturi de personal datorate	9.197.887	10.053.807	10.053.807			
5	Datorii catre bugetul de stat	7.734.624	13.164.142	13.164.142			
6	Datorii catre bugetul asigurarilor sociale de stat	3.927.193	4.319.028	4.319.028			
7	Datorii catre bugetul asigurarilor pentru somaj	130.901	111.754	111.754			
8	national unic de asigurari sociale de sanatate	1.005.697	1.074.419	1.074.419			
9	Datorii comerciale si avansuri	3.507.954	6.927.830	6.401.542	526288		
10	Bursieri si doctoranzi	0	0				
11	Dobanzi aferente imprumuturilor contractate	0	0				
12	Alte datorii	86.065.481	96.381.172	23.864.032	72517140		
13	<b>TOTAL</b>	<b>254.608.508</b>	<b>267.367.060</b>	<b>58.988.724</b>	<b>73163689</b>	<b>135214647</b>	<b>0</b>

Explicati motivele care au determinat existenta platilor restante.

Conducatorul institutiei,



Conducatorul compartimentului financiar - contabil

## UNITATEA ADMINISTRATIV TERITORIALA MUN. GALATI


## SITUATIA STOCURILOR

Lei

Nr. crt.	Denumirea stocurilor	Sold la inceputul anului	Sold la sfarsitul perioadei
1	Materii prime (ct.301)	23.214	60.846
2	Materiale auxiliare (ct.3021)	513.384	306.911
3	Combustibili (ct.3022)	331.022	239.130
4	Materiale pentru ambalat (ct.3023)	110	
5	Piese de schimb (ct.3024)	607.069	649.799
6	Seminte si materiale de plantat (ct. 3025)		
7	Furaje (ct.3026)		
8	Hrana (ct.3027)	1.139.589	1.014.496
9	Alte materiale consumabile (ct.3028)	2.607.422	2.913.633
10	Medicamente si materiale sanitare (ct.3029)	2.189.925	2.903.293
11	Materiale de natura obiectelor de inventar în magazie (ct. 3031)	3.420.419	2.707.473
12	Materiale de natura obiectelor de inventar în folosinta (ct. 3032)	50.329.729	51.500.308
13	Materiale date în prelucrare în institutie (ct. 307)	1.384	17.110
14	Alte stocuri (ct.309)	258.310	268.704
15	Produse în curs de executie (ct.331)		
16	Lucrari si servicii în curs de executie (ct. 332)		
17	Semifabricate (ct.341)		
18	Produse finite (ct.345)	8.516	6.507
19	Produse reziduale (ct.346)		
20	Diferente de pret la produse (ct. 348)		
21	Bunuri confiscate sau intrate potrivit legii, în proprietatea privata a unitatilor adm-teritoriale (ct.349)	6.757	6.757
22	Materii si materiale la terti (ct. 3511)	108.318	99.404
23	Materiale de natura obiectelor de inventar aflate la terti (ct.3512)	6.608	6.608
24	Semifabricate aflate la terti (ct.3541)		
25	Produse finite aflate la terti (ct.3545)		
26	Produse reziduale aflate la terti (ct.3546)		
27	Animale aflate la terti (ct.356)		
28	Marfuri aflate la terti (ct.357)		
29	Ambalaje aflate la terti (ct.358)		
30	Bunuri în custodie sau în consignatie la terti (ct.359)		
31	Animale si pasari (ct.361)		
32	Marfuri (ct.371)		
33	Diferente de pret la marfuri (adaos comercial) (ct.378)		
34	Ambalaje (ct.381)	429	429
35	<b>TOTAL</b>	<b>61.552.205</b>	<b>62.701.408</b>

Conducatorul institutiei

Conducatorul compartimentului





SITUAȚIA

platilor efectuate la titlul S6 "Proiecte cu finantare din fonduri externe nerambursabile (FEN) postachetare"

30.06.2014

Pag: 1 - lei -

Denumirea sursei de finantare	Buget de stat (s 01)	Buget local (s 02)	Bugetul asigurarilor sociale de stat (s 03)	Bugetul asigurarilor pentru somaj (s 04)	Bugetul fondului national unic de asigurari sociale de sanatate (s05)	Bugetul institutiilor publice finantate din venituri proprii si subventii (s10)	Bugetul fondurilor externe nerambursabile (s08)	Bugetul creditelor externe (s06)	Bugetul creditelor interne (s07)	Bugetul institutiilor publice si activitatilor finantate integral sau partial din venituri proprii (s20)	Bugetul institutiilor publice si activitatilor finantate integral din venituri proprii (s10)
										10	11
A	01	02	03	04	05	06	07	08	09	10	11
TOTAL JUDET GALATI											
Titlul VIII Total cheltuieli		3.458.559				846.821					
Titlul I Cheltuieli de personal		74.856				13.555					
Titlul II Bunuri si servicii		785.424				71.678					
Titlul XII Active nefinanciare		2.598.279				761.588					

Conducatorul compartimentului financiar- contabilitate

Conducatorul compartimentului financiar- contabilitate



*[Handwritten signature]*

Situatia platilor efectuate si a sumelor declarate pentru cota-parte aferenta cheltuielilor finantate din FEN postaderare


30.06.2014

Pag: 1 - lei -

Cod indicator	Denumirea programului cu finantare UE	din care:		din care:									
		Plati efectuate de la titlul 56	Plati efectuate pentru cota-parte FEN (afineat02)	03	04	05	06	07	08	09	10		
0	A	01	02	03	04	05	06	07	08	09	10		
10001	TOTAL JUDEȚ GALATI	2.909.968	1.833.346	695.344	1.137.802	1.129.637	8.165						
10002	Programe din Fondul European de Dezvoltare Regionala (FEDR) (5601)	117.419	102.982	102.982									
10005	Programe din Fondul Social European (FSE) (560)												
10008	Programe din Fondul European pentru Pescuit (FEP) (5605)	354.330	214.313	214.313									
10040	Programe Instrumentalul European de Vecinatate si Parteneriat (ENPI) (5608)	76.842	69.158	69.158									
	Total (cod01 la 24)	3.458.559	2.219.799	1.081.997	1.137.802	1.129.637	8.165						

Conducatorul compartimentului financiar-contabil

Conducatorul institutiei



Situatia platilor efectuate si a sumelor declarate pentru cota-parte aferenta cheltuielilor finantate din FEN postaderare

30.06.2014

Pag: 1 - lei -

Cod indicator	Denumirea programului cu finantare UE	Plati efectuate de la titlul 56	Plati efectuate pentru cota-parte FEN (alinea(2))	din care:									
				01	02	03	04	05	06	07	08	09	10
				Sume in curs de rambursare la rambursare aferente cheltuielilor efectuate in anul curent	Sume solicitate la rambursare aferente cheltuielilor efectuate in anul curent	Sume solicitate la rambursare aferente cheltuielilor efectuate in curs de autorizare	Sume rambursate aferente cheltuielilor efectuate in anul curent	Sume neautorizate de management aferente cheltuielilor efectuate in anul curent	Prefinantare dedusa din sumele solicitate la rambursare aferente cheltuielilor efectuate in anul curent	Sume rezultate din nereguli aferente cheltuielilor efectuate in anul curent si ani precedenti	Sume rezultate din nereguli deduse din sumele solicitate la rambursare aferente cheltuielilor efectuate in anul curent		
0	TOTAL JUDET GALATI												
15001	Programa din Fondul European de Dezvoltare Regionala (FEDR) (5601)	761.588											
15008	Programa Instrumental European de Vecinatate si Parteneriat (ENPI) (5608)	85.233	71.381	71.381									
15040	Total (cod01 la 24)	846.821	71.381	71.381									

Conducatorul institutiei

Conducatorul compartimentului financiar-contabil




Situatia platilor efectuate din buget care nu reprezinta cheltuieli efective  
30.06.2014

Anexa 29

pag.: 1 - lei -

COD	DENUMIREA SI SIMBOLUL CONTURILOR	SOLD LA INCEPUTUL ANULUI	SOLD LA SFARSITUL PERIOADEI
0	TOTAL JUDET GALATI		
31007	3 Disponibilitati la alti rezidenti,garantii depuse la furnizori (ct.2670108+2670208+4610101+4610102+4610103+ 4610109+4610201+4610209)-Total(rd.08+09)din care:	13.224	12.123
31008	-din finantare bugetara(ct.7700000)	13.224	12.123
31017	7 Total(rd.01+04+07+10+13+16)	13.224	12.123

Conducatorul institutiei

Conducatorul compartimentului  
financiar- contabil




Situatia unor indicatori referitori la protectia copilului  
si a persoanelor cu handicap  
30.06.2014

pag.: 1 - lei -

COD	DENUMIRE	NUMAR
0	TOTAL JUDET GALATI	
08007	Asistenti personali pentru persoanele cu handicap	482
08008	Indemnizatii lunare alocate persoanelor cu handicap grav	1.020

Conducatorul institutiei

Conducatorul compartimentului  
financiar-contabil



Situația activelor și datoriilor instituțiilor publice  
din administrația locală  
30.06.2014


pag.: 1 - lei -

COD	DENUMIRE INDICATORI	Sold la inceputul anului	Sold la sfarsitul perioadei
0	TOTAL JUDET GALATI		
18004	Numerar in lei in casieria institutiilor publice locale si ale institutiilor publice de subordonare locala,(ct.5310101)		305.174
18005	Disponibilitati in lei ale institutiilor publice locale si ale institutiilor publice de subordonare locala, la trezorerii (ct.5100000+5120101+5120501+5150101+5160101+5170101+5210100+5280000+5290201+5290301+5290400+5290901+5500101+5510000+5520000+5550101+5570101+5580101+5580201+5600101+5600300+5610100+5610300+5620100+5620300-7700000), din care:	19.672.985	44.007.613
18008	Total (in baze cash) (rd.04+05)	19.672.985	44.312.787
18010	Total (in baze accrual)(rd.08+09)	19.672.985	44.312.787
18011	Excedentele cumulate ale bugetelor locale (ct.5210300)	58.864.287	44.321.287
18015	Total (in baze accrual) (rd.13+14)	58.864.287	44.321.287
18022	Avansuri de trezorerie, acordate in lei (ct.5420100)	1.326	6.926
18023	Alte valori (ct.5320100+5320200+5320300+5320400+5320500+5320600+5320800)	209.266	145.556
18032	Disponibilitati ale institutiilor publice locale si ale institutiilor de subordonare locala la institutiile de credit rezidente (ct.5110101+5110102+5120102+5120402+5120502+5150102+5150202+5160102+5160202+5170102+5170202+5290202+5290302+5290902+5500102+5550102+5550202+5570202+5580102+5580302+5600102), din care:	1.092.392	884.266
18033	Fonduri externe nerambursabile preaderare	70.617	
18036	Total (in baze cash) (rd.32+35)	1.092.392	884.266
18038	Total (in baze accrual) (rd.36+37)	1.092.392	884.266
18051	Disponibilitati ale institutiilor publice aflate la alti rezidenti (terti) (ct.4610109+4610209+2670108+2670208)	13.224	12.123
18052	Total (in baze cash) (rd.51)	13.224	12.123
18131	Actiuni necotate detinute de autoritatile locale la operatorii economici (ct.2600200-2960102)(S11)	60.479.764	60.478.764
18134	Total (la valoarea contabila neta (la valoarea de intrare mai putin ajustarile cumulate pentru pierderea de valoare) (rd.131+132+133)	60.479.764	60.478.764
18157	Creante comerciale necurente legale de livrari de bunuri si servicii de catre autoritatile locale sau de institutii subordonate acestora (ct.4110201+4110208+4130200+4610201-4910200-4960200) Total (rd.158+159+160+164) din care:	13.738	1.774.999
18159	- de la operatori economici (S11),	13.738	1.774.999
18165	Creante comerciale curente legate de livrari de bunuri si servicii de catre autoritatile locale sau de institutii subordonate acestora(ct.2320000+2340000+4090101+4090102+4110101+4110108+4130100+4180000+4610101-4910100-4960100) Total(rd.166+167+168+172)din care de la:	18.300.625	17.180.005
18166	-de la gospodariile populatie (S14)	7.639.290	7.380.580
18167	-de la operatori economici (S11)	6.336.859	8.338.129
18168	-de la institutiile publice, din care: (rd.169+170+171)	4.324.476	1.461.296
18171	-Asigurari sociale (S1314)	4.324.476	1.461.296
181711	-din care: creantele unitatilor sanitare cu paturi fata de Casele de Sanatate	4.324.476	1.461.296
18176	1.Creante ale bugetului local (ct.4640000-4970000). Total (rd.177+178+179+183), din care:	121.849.051	168.451.540
18177	- de la gospodariile populatie (S14)	59.061.192	75.890.009

COD	DENUMIRE INDICATORI	Sold la inceputul anului	Sold la sfarsitul perioadei
18178	- de la operatori economici (S11)	62.787.859	92.561.531
18185	Total creante (rd.176+184)	121.849.051	168.451.540
18191	Sume de primit de la Autoritatea de Certificare / Autoritatile de Management / Agentiile de Plati - FONDURI EXTERNE NERAMBURSABILE POSTADERARE (ct.4580301)	771.341	2.369.281
18192	Sume de primit de la Autoritatea de Certificare / Autoritatile de Management / Agentiile de Plati - FONDURI DE LA BUGET (ct.4580302)	143.752	851.929
18194	Sume de primit de la Comisia Europeana/alti donatori reprezentand venituri ale bugetului general consolidat-FONDURI EXTERNE NERAMBURSABILE	5.196.459	1.164.704
18195	Sume de primit de la Comisia Europeana/alti donatori-reprezentand venituri ale bugetului consolidat- buget local - FONDURI EXTERNE NERAMBURSABILE POSTADERARE (ct.4500504)	5.196.459	1.093.323
18196	Sume de primit de la Comisia Europeana/alti donatori reprezentand venituri ale bugetului general consolidat - institutii publice finantate din venituri proprii/venituri proprii si subventii - FONDURI EXTERNE NERAMBURSABILE POSTADERARE (ct4500505)		71.381
18203	1.Sume datorate tertilor reprezentand garantii si cautiuni aflate in conturile institutiilor publice (ct.4280101+4280201+4620101+4620109).Total (rd.204+205+206), din care:	515.671	
18204	- salariatilor (S143)	500.495	
18205	- operatorilor economici (S11)	15.176	
182671	Sume primite din excedentul anului precedent pentru acoperirea golurilor temporare: de casa si pentru finantarea cheltuielilor sectiunii de dezvoltare (ct.5190107)		14.543.000
18268	Total(in baze cash)(rd.262+266+267+267.1)		14.543.000
18275	Total (in baze accrual) (cash+dobanzi) (rd.268+274)		14.543.000
18286	Credite pe termen lung primite (contractate, garantate, asimilate,etc) de institutiile publice locale (ct.1620200+1630200+1670201+1670202+1670203+1670209).Total (rd.287+288+289+289.1) din care acordate de:	143.038.771	135.334.908
18287	- Institutii de credit rezidente (S122)	51.026.701	135.334.908
18289	- Nerezidenti (S21,S22)	90.558.657	
182891	- Administratia centrala (S1311) Credite pe termen lung primite din venituri din privatizare de catre institutii publice din administratia locala (ct.1620200+1670203)	1.453.413	
18290	Total (in baze cash)(rd.286)	143.038.771	135.334.908
18312	Datorii comerciale necurente legale de livrari de bunuri si servicii (ct.4010200+4030200+4040200+4050200+4620201). Total (rd.313+314+318+319), din care catre:	15.176	522.493
18313	- Operatori economici (S11)	15.176	522.493
18320	Datorii comerciale curente legate de livrari de bunuri si servicii (ct.4010100+4030100+4040100+4050100+4080000+4190000+4620101). Total (rd.321+322+326+327) din care catre:	3.492.778	6.401.542
18321	-Operatori economici (S11)	3.492.778	6.401.542
18331	Datoriile institutiilor publice din administratia locala catre bugete (ct.4420300+4310100+4310200+4310300+4310400+4310500+4310700+4370100+4370200+4370300+4420800+4440000+4460000+4480100)	10.534.184	18.669.343
18332	Salariile angajatilor (ct.4210000+4230000+4260000+4270100+4270300+4280101)	9.185.506	10.053.807

COD	DENUMIRE INDICATORI	Sold la inceputul anului	Sold la sfarsitul perioadei
18333	Alte drepturi cuvenite altor categorii de persoane (ct.4260000+4270200+4270300+4290000+4380000)	691.465	653.448
18335	Total (rd.331+332+333+334)	20.411.155	29.376.598
18340	Datorii din operatiuni cu fonduri externe nerambursabile de la Comisia Europeana / alti donatori	5.252.245	1.734.615
18341	Avansuri primite de la Autoritatile de Certificare / Autoritatile de Management / Agentiile de Plati - FORNDURI EXTERNE NERAMBURSABILE POSTADERARE SI FONDURI DE LA BUGET(ct.4580501+4580502)	5.252.245	1.734.615
183421	Provizioane necurente (ct.1510201+1510202+1510203+1510204+1510208), din care:	72.787.382	72.517.140
183423	Provizioane necurente, constituite conform OUG71/2009 si OG17/2012 reprezentand drepturi salariale castigate in instanta (ct.1510203)	72.787.382	72.517.140
18343	Provizioane curente (ct.1510101+1510102+1510103+1510104+1510108), din care:	1.030.623	207.996
183432	Provizioane curente, constituite conform OUG71/2009 si OG17/2012 reprezentand drepturi salariale castigate in instanta (ct.1510103)	1.030.623	207.996

Conducatorul institutiei

Conducatorul compartimentului  
financiar- contabil



## DISPONIBIL DIN MIJLOACE CU DESTINATIE SPECIALA

30.06.2014

- lei -

DENUMRE INDICATORI	COD	DISPONIBIL LA INCEPUTUL ANULUI	INCASARI	PLATI	DISPONIBIL LA SFARSITUL PERIOADEI
TOTAL JUDET GALATI	0				
TOTAL (rd.02 la 15)	05001	6.844.742	2.586.638	4.618.932	4.812.448
- Alte disponibilitati cu destinatie speciala (ct.5500101,ct.5500102/analitice distincte)	05011	6.844.742	2.184.859	4.217.153	4.812.448
- Ajutor financiar in echivalent a 100 euro acordat cadrelor didactice din invatamantul preuniversitar (ct.5500101,ct.5500102/analitice distincte)	05013		401.779	401.779	

Conducatorul institutiei,

Conducatorul compartimentului  
financiar-contabil

MUNICIPIUL GALATI-PROPRIU

DISPONIBIL DIN MIJLOACE CU DESTINATIE SPECIALA  
30.06.2014

Denumire indicatori	Nr. Rand	Disponibil la inceputul perioadei	Incasari	Plati	Disponibil la sfarsitul perioadei
<b>B</b>	<b>C</b>	<b>1</b>	<b>2</b>	<b>3</b>	<b>4</b>
<b>Total</b>	<b>01</b>	<b>5.771.300</b>	<b>2.184.859</b>	<b>4.217.153</b>	<b>3.739.006</b>
Sume primite ca donatii si sponsorizari(ct.550/analitic distinct)	02				0
Garantii materiale retinute gestionarilor conform Legii nr.22/1969(ct.550/analitic distinct)	03				0
Sume primite din fondurile de contrapartida constituite potrivit legii(ct.550/analitic distinct)	04				0
Peza obstesca comunală(ct.550/analitic distinct)	05				0
Disponibil din fonduri cu destinatie speciala reprezentand alocatia pentru nou nascuti conform legii 416/2001(ct.550.04)	06	0	0	0	0
Disponibil din fonduri cu destinatie speciala reprezentand sprijin producatorilor agricoli conform OUG nr.72/2003(ct.550/analitic distinct)	07				0
Disponibil primite din credite externe pentru finantarea Programului de pietruire a drumurilor comunale9ct 550/analitic distinct0	08				0
Sume primite din fondul de tezaur(ct.550/analitic distinct)	09				0
Sume primite din fondul de rulumen(ct.550/analitic distinct)	10				0
Alte disponibilitati cu destinatie speciala(ct.550/analitic distinct)	11	6.844.742	2.184.859	4.217.153	4.812.448

Disponibil fd stimulente OG29/2004 pt reglementarea unor masuri financiare (ct.550.03)	0	0	0	0	0
Disponibil fd.dest.speciala proiect SANSA (55011)	0	0	0	0	0
Taxe incasate potrivit prevederilor legii 50/91(ct.550.25)	0	0	0	0	0
Disp.fd.dest.spec.fd.intretinere masura ISPA OUG nr.198/2005		5.771.300	2.085.354	3.705.297	4.151.357
Disp.fd dest.spec.Proiect Amenajare parc Mc 13B (ct.55012)		0			0
Disponibil din fonduri cu destinatie speciala -Masura ISPA 2004/RO/16/P/PE/005-04 (55006)					0
Disponibil din fonduri cu destinatie speciala -Cresterea perform energ. a bl de locuinte(55013)		0			0
Disponibil din fd dest spec. 53.01.01		1.073.442	99.505	511.856	661.091
Disponibil din fondul cu destinatie speciala Proiect Amenajare parc micro 21(55015)			0	0	0
<b>Total</b>		<b>6.844.742</b>	<b>2.184.859</b>	<b>4.217.153</b>	<b>4.812.448</b>

Conducatorul institutiei



Conducatorul compartimentului  
financiar-contabil

*[Handwritten signature]*

II.

## Sinteza plăților restante și arieratelor la data de 31.07.2014

Nr. rd.	Explicație	Plăți restante		Plăți restante aferente programelor naționale		Plăți restante aferente fondurilor externe nerambursabile postaderare****)		Plăți restante aferente fondurilor externe nerambursabile preaderare (sursa 08)	
		total**)	din care: arierate ***)	total	din care: arierate	total	din care: arierate	total	din care: arierate
	0	1	1.1	2	2.1	3	3.1	4	4.1
1	sold la finele lunii precedente								
2	sold la finele perioadei								
3	% diminuare arierate luna raportare ****) (rd3=1-rd2/rd1)	x		x	x	x	x	x	x

\*) Se completează cu următoarele coduri:

- 40 - pentru total plăți restante;
- 42 - pentru plăți restante din bugetele locale (secțiune funcționare, secțiune dezvoltare);
- 46 - pentru plăți restante din credite externe (secțiune dezvoltare);
- 47 - pentru plăți restante din credite interne (secțiune dezvoltare);
- 48 - pentru plăți restante din fonduri externe nerambursabile;
- 50 - pentru plăți restante din fonduri în afara bugetelor locale care nu s-au introdus în bugetul local;
- 51 - pentru plăți restante ale instituțiilor publice finanțate integral din venituri proprii (secțiune funcționare, secțiune dezvoltare);
- 52 - pentru plăți restante ale instituțiilor finanțate parțial din venituri proprii/activități finanțate integral din venituri proprii (secțiune funcționare, secțiune dezvoltare);


\*\* Sumele vor corespunde cu rd. 1 din anexa 30b.

\*\*\* Sumele vor corespunde cu rd. 4 + 5 + 6 din anexa 30b.

\*\*\*\*) Rd. 3 se completează numai pentru cod 51. Pentru îndeplinirea condiției prevăzute la art. 49 alin. (13<sup>a</sup>) din Legea nr. 273/2006 privind finanțele publice locale, cu modificările și completările ulterioare, procentul calculat la rd. 3 coloana 1.1 trebuie să fie mai mare de 3%.

\*\*\*\*\*) Se vor cuprinde plățile restante care se suportă din bugetul local sau din bugetele instituțiilor publice finanțate integral sau parțial din venituri proprii de subordonare locală, de la titlul de cheltuieli bugetare 56 Proiecte cu finanțare din fonduri externe nerambursabile (FEN) postaderare, cu excepția celor de la sursa 08.

Conducătorul instituției



Conducătorul compartimentului financiar-contabil


I. PLATI RESTANTE  
-instituti publice finantate integral din venituri proprii-  
30.06.2014

pag. 3 - lei -

DENUMIRE INDICATORI	COD	Sold la inceputul anului	Sold la finele perioadei	
			TOTAL	Din care: aferent sumelor angajate cu prevederi bugetare
TOTAL JUDET GALATI	0			
PLATI RESTANTE-TOTAL (rd.150+300) din care:	51001	295.473	292.013	292.013
-sub 30 de zile(rd.151+301)	51002	114.332	120.922	120.922
- peste 30 de zile (rd.152+302)	51003	181.141	171.091	171.091
PLATI RESTANTE - TOTAL SECTIUNEA DE FUNCTIONARE (rd.160+170+240+250+270+280+290) din care:	51150			
-s 30 de zile(rd.161+171+241+251+271+281+291)	51151	295.473	292.013	292.013
- peste 30 de zile (rd.162+172+242+252+272+282+292)	51152	114.332	120.922	120.922
Plati restante catre furnizori,creditori din operatii comerciale (ct.4010100,ct.4030100,ct.4620101,ct.4620109)	51160			
(rd.161+162+163+165+166) din care:		295.473	292.013	292.013
-sub 30 de zile	51161	114.332	120.922	120.922
- peste 30 de zile	51162	181.141	171.091	171.091

Conducatorul institutiei

Conducatorul compartimentului  
financiar contabil



*[Handwritten signature]*


TOTAL JUDEȚ GALAȚI

II. Sinteza platilor restante si arieratelor  
31.07.2014


Pag.: 1

Nr rd	Explicatie	Plati restante		Plati restante aferente programelor nationale		Plati restante aferente fondurilor externe nerambursabile postaderare		Plati restante aferente fondurilor externe nerambursabile preaderare (sursa08)	
		total	din care arierate	total	din care arierate	total	din care arierate	total	din care arierate
0			1.1		2.1		3.1		4.1
1	Sold la finele lunii precedente	292.013		2		3		4	
2	Sold la finele perioadei	287.578							

Conducatorul institutiei



Conducatorul compartimentului financiar contabil,

TOTAL JUDEȚ GALAȚI

II. Sinteza plăților restante și arrierelor  
- inst. publice venituri proprii integral  
31.07.2014

Pag.: 2

Nr rd	Explicatie	Plati restante		Plati restante aferente programelor nationale		Plati restante aferente fondurilor externe nerambursabile postaderare		Plati restante aferente fondurilor externe nerambursabile preaderare (sursa08)	
		total	din care arierate	total	din care arierate	total	din care arierate	total	din care arierate
0			1.1						
1	Sold la finele lunii precedente	292.013		2	2.1	3	3.1	4	4.1
2	Sold la finele perioadei	287.578							

Conducatorul institutiei

Conducatorul compartimentului  
financiar contabil



II. Sinteza platilor restante si arierateelor  
- institutii publice finantate integral venituri proprii-  
30.06.2014

Pag: 2

Nr rd	Explicatie	Plati restante		Plati restante aferente programelor nationale		Plati restante aferente fondurilor externe nerambursabile postaderare****)		Plati restante aferente fondurilor externe nerambursabile preaderare(sursa08)	
		total	din care arierate	total	din care arierate	total	din care arierate	total	din care arierate
0		1	1.1	2	2.1	3	3.1	4	4.1
1	Sold la finele lunii precedente	227.080							
2	Sold la finele perioadei	292.013							

Conducatorul institutiei

Conducatorul compartimentului  
financiar contabil

CONTUL DE EXECUTIE AL BUGETULUI LOCAL - VENITURI

30.06.2014

Capi- tol	Sub- capi- tol	Pa- ra- graf	Ar- fi- col	Al- ne- at	Denumire indicator	Prevederi bugetare anuale aprobaate la finele perioadei de raportare		Prevederi bugetare trimestriale cumulate	Drepturi constatate			Incasari realizate	Stingeri pe alte cai decat incasari	Drepturi constatate de incasat	
						1	2		Total, din care:	din anii precedenti	din anul curent				3=4+5
					B										
0					TOTAL JUDET GALATI										
0001	02				TOTAL VENITURI-BUGET LOCAL	453.217.000	247.550.000	437.800.651	131.231.419	306.569.232	251.752.124	3.040.684	183.027.843		
0002					I. VENITURI CURENTE	424.617.000	226.035.000	408.027.361	129.436.523	278.590.838	227.001.132	1.893.728	179.132.501		
0003					A. VENITURI FISCALE	366.365.000	196.779.000	289.575.887	61.480.949	228.094.938	193.861.388	1.412.033	94.302.466		
0004					A1. IMPOZIT PE VENIT, PROFIT SI CASTIGURI DIN CAPITAL	145.321.000	77.531.000	71.563.207	2.360	71.560.847	71.560.847		2.360		
0005	02				A1.1 IMPOZIT PE VENIT, PROFIT SI CASTIGURI DIN CAPITAL DE LA PERSOANE JURIDICE	2.215.000	1.108.000	1.579.031		1.579.031	1.579.031				
0102					IMPOZIT PE PROFIT	2.215.000	1.108.000	1.579.031		1.579.031	1.579.031				
01					Impozit pe profit de la agentii economice	2.215.000	1.108.000	1.579.031		1.579.031	1.579.031				
0300	02				A1.2 IMPOZIT PE VENIT, PROFIT SI CASTIGURI DIN CAPITAL DE LA PERSOANE FIZICE	143.106.000	76.423.000	69.981.816		69.981.816	69.981.816				
0302					IMPOZIT PE VENIT	3.830.000	1.916.000	1.787.684		1.787.684	1.787.684				
18					Impozitul pe veniturile din transferul proprietatilor imobiliare din patrimoniul personal	3.830.000	1.916.000	1.787.684		1.787.684	1.787.684				
0402					COTE SI SUME DEVALCATE DIN IMPOZITUL PE VENIT	139.276.000	74.507.000	68.194.132		68.194.132	68.194.132				
0402	01				Cote defalcate din impozitul pe venit	138.761.000	74.249.000	67.943.148		67.943.148	67.943.148				
04					Suma alocate din cotele defalcate din impozitul pe venit pentru echilibrarea bugetelor locale	515.000	258.000	250.984		250.984	250.984				
0500	02				A1.3 ALTE IMPOZITE PE VENIT, PROFIT SI CASTIGURI DIN CAPITAL										





Capi- tol	Sub- capi- tol	Fa- ra- gra- f	Gru- pa / Titlu	Ali- ne- at	Denumire indicator	Prevederi anuale		Prevederi bugetare trimestriale cumulate	Drepturi constatate			Incasari realizate	Sfingeri pe alte cai decat incasari	Drepturi constatate de incasat	
						I	2		Total, din care:	din anii precedenti	din anul curent				6
			A		B					3=4+5	4	5	6	7	8=3-6-7
					adaugata pentru finantarea cheltuielilor descentralizate la nivelul comunelor, oraselor, municipiilor, sectoarelor si Municipiului Bucuresti	140.386.000	75.389.000	74.147.000	74.147.000	74.147.000			74.147.000		
	1102	06			Sume defalcate din taxa pe valoarea adaugata pentru echilibrarea bugetelor locale	311.000	157.000								
	1202				ALTE IMPOZITE SI TAXE GENERALE PE SI SERVICII	198.000	100.000	231.008	146.724	84.284	83.718	264	83.718	264	147.026
	1202	07			Taxe hoteliere	198.000	100.000	231.008	146.724	84.284	83.718	264	83.718	264	147.026
	1502	01			TAXE PE SERVICII SPECIFICE	21.000	10.000	19.727	3.865	15.862	13.762		13.762		5.965
	1602				Impozit pe spectacole	21.000	10.000	19.727	3.865	15.862	13.762		13.762		5.965
					TAXE PE UTILIZAREA BUNURILOR, AUTORIZAREA UTILIZARII BUNURILOR SAU PE DESFASURAREA DE ACTIVITATI	19.856.000	9.920.000	34.454.340	17.928.961	16.525.379	11.341.413	611.302	11.341.413	611.302	22.501.625
	1602	02			Impozit pe mijloacele de transport	15.150.000	7.576.000	30.880.407	16.379.768	14.500.639	9.422.035	560.895	9.422.035	560.895	20.897.477
		01			Impozit pe mijloacele de transport detinute de persoane fizice*)	9.208.000	4.604.000	20.641.931	11.461.179	9.180.752	6.015.844	233.617	6.015.844	233.617	14.392.470
	1602	02			Impozit pe mijloace de transport detinute persoane de juridice*)	5.942.000	2.972.000	10.238.476	4.918.589	5.319.887	3.406.191	327.278	3.406.191	327.278	6.505.007
	1602	03			Taxe si tarife pentru eliberarea de licente si autorizatii de functionare	4.359.000	2.180.000	3.011.613	1.364.443	1.647.170	1.675.885	39.508	1.675.885	39.508	1.296.220
	1602	50			Alte taxe pe utilizarea bunurilor, autorizarea utilizarii bunurilor sau pe desfasurare de activitati	327.000	164.000	562.920	184.750	377.570	243.493	10.899	243.493	10.899	307.928
	2900	02			C. VENITURI NETE SCANS	38.552.000	29.256.000	18.945.1474	67.955.574	50.795.900	35.129.744	481.695	35.129.744	481.695	84.859.653

Capi- fol	Sub- capi- fol	Pa- ra- graf	Gru- pa / Titlu	Ar- ti- col	Al- ne- at	Denumire indicator	Prevederi bugetare anuale aprobaate la finele perioadei de raportare	Prevederi bugetare trimestriale cumulate	Drepturi constatate			Incasari realizate	Stingeri pe alte cai decat incasari	Drepturi constatate de incasat
									Total, din care:	din anii precedenti	din anul curent			
A							1	2	3=4+5	4	5	6	7	8=3-6-7
3000						B								
						C1. VENITURI DIN PROPRIETATE	20.278.000	10.242.000	30.514.716	12.489.663	18.025.053	10.978.875		19.535.841
3002						VENITURI DIN PROPRIETATE	20.278.000	10.242.000	30.514.716	12.489.663	18.025.053	10.978.875		19.535.841
	01					Varsaminte din profitul net al regiilor autonome	481.000	242.000	846.528		846.528	423.264		423.264
	05					Venituri din concesiuni si inchirieri	19.427.000	9.814.000	29.466.837	12.489.663	16.977.174	10.555.611		18.911.226
						Alte venituri din concesiuni si inchirieri de catre institutiile publice	19.427.000	9.814.000	29.466.837	12.489.663	16.977.174	10.555.611		18.911.226
3002	08					Venituri din dividende	370.000	186.000	201.351		201.351			201.351
						Venituri din dividende de la alti platitori	370.000	186.000	201.351		201.351			201.351
3300	02					C2. VANZARI DE BUNURI SI SERVICII	37.974.000	19.014.000	87.936.758	55.465.911	32.470.847	22.160.869	481.695	65.294.194
3302						VENITURI DIN PRESTARI DE SERVICII SI ALTE ACTIVITATI	1.166.000	606.000	1.009.802	399.593	610.209	630.066	2.287	377.449
	08					Venituri din prestari de servicii	326.000	186.000	163.145		163.145			
	10					Contributia parintilor sau sustinatorilor legali pentru intretinerea copiilor in crese	139.000	70.000	58.408		58.408	58.408		
						Contributia persoanelor beneficiare ale canteinelor de ajutor social	692.000	346.000	369.203		369.203	369.203		
3302	28					Venituri din recuperarea cheltuielilor de judecata, imputatii si despagubiri.	9.000	4.000	419.046	399.593	19.453	39.310	2.287	377.449
3402						VENITURI DIN TAXE ADMINISTRATIVE, ELIBERARI PERMISE	1.595.000	798.000	783.201		783.201	783.189		12
	02					Taxe extrajudiciare de timbru	1.595.000	798.000	783.201		783.201	783.189		12
3502						AMENZI, PENALITATI SI CONFISCARI	6.411.000	3.206.000	31.787.162	28.163.541	3.623.621	3.299.259		28.487.903
						Venituri din amenzi si confiscari								

Capi- tol	Sub- capi- tol	Pa- ra- graf	Ar- ti- col	Al- ne- at	Denumire indicator	Prevederi anuale aprobaate la finele perioadei de raportare	Prevederi bugetare trimestriale cumulate	Drepturi constatate			Incasari realizate	Stingeri pe alte cai decat incasari	Drepturi constatate de incasat
								Total, din care:	din anii precedenti	din anul current			
A					B	1	2	3=4+5	4	5	6	7	8=3-6-7
3502	01	02			aplicate potrivit dispozitiilor legale Venituri din amenzi si alte sanctiuni aplicate de catre alte institutii de specialitate	6.411.000	3.206.000	31.770.315	28.148.194	3.622.121	3.297.759		28.472.556
3502	02				Penalitati pentru nedepunere sau depunere cu intarziere declaratiei de impozite si taxe	6.411.000	3.206.000	31.770.315	28.148.194	3.622.121	3.297.759		28.472.556
3502	03				Incasari din valorificarea bunurilor confiscate, abandonate si alte sume constatate odata cu confiscarea potrivit legii			11.238	11.238				11.238
3602	01				DIVERSE VENITURI	28.802.000	14.404.000	54.359.623	26.902.777	27.436.846	17.431.385	479.408	36.428.830
3602	05				Venituri din aplicarea prescriptiei extinctive	7.000	4.000	17.414		17.414			
3602	06				Varsaminte din veniturile si/sau disponibilitatile institutiilor publice	24.000	12.000	3.615		3.615			
3602	07				Taxe speciale	13.008.000	6.504.000	19.288.500	7.639.290	11.649.210	8.689.981	93.290	10.505.229
3602	14				Varsaminte din amortizarea mijloacelor fixe	598.000	300.000	396.247	52.075	344.172	220.515		175.732
					Venituri din recuperarea cheltuielilor efectuate in cursul procesului de executare silita			276.181		276.181	91.117		183.064
3602	50				Alte venituri	15.165.000	7.584.000	34.357.666	19.211.412	15.146.254	8.408.743	386.118	25.562.805
3702					TRANSFERURI VOLUNTARE, ALTELE DECAT SUBVENTIILE			16.970		16.970			
3702	01				Donatii si sponsorizari			16.970		16.970			

Capi- tol	Sub- pa- ra- graf	Pa- ra- pa / Titlu col at	Ali- ne- at	Denumire indicator	Prevederi		Prevederi bugetare trimestriale cumulate	Drepturi constatate		Incasari realizate	Stingeri pe alte cai decat incasari	Drepturi constatate de incasat
					I	2		Total, din care:	din anii precedenti			
A				B	1	2	3=4+5	4	5	6	7	8=3-6-7
3702	03			Varsaminte din sectiunea de functionare pentru finantarea sectiunii de dezvoltare a bugetului local(cu semnul minus)	-76.381.000	-15.083.000	-10.000.000		-10.000.000	-10.000.000		
3702	04			Varsaminte din sectiunea de functionare	76.381.000	15.083.000	10.000.000		10.000.000	10.000.000		
3900	02			II. VENITURI DIN CAPITAL	527.000	266.000	2.340.344	879.803	1.460.541	1.643.133	23.079	674.132
3902				VENITURI DIN VALORIFICAREA UNOR	527.000	266.000	2.340.344	879.803	1.460.541	1.643.133	23.079	674.132
	01			Venituri din valorificarea unor bunuri	103.000	52.000	103.893	103.893		80.814		
3902	03			ale institutiilor publice	122.000	62.000	44.008		44.008			
3902	07			Venituri din vanzarea unor bunuri								
				aparținind domeniului privat al statului sau al unitatilor administrative- teritoriale	32.000	16.000	1.377.195		1.377.195	1.377.195		
3902	10			Depozite speciale pentru constructii de locuinte	270.000	136.000	815.248	775.910	39.338	141.116		674.132
4000	02			III OPERATIUNI FINANCIARE			14.543.000		14.543.000	14.543.000		
4002				INCASARI DIN RAMBURSAREA IMPRUMUTURILOR ACORDATE			14.543.000		14.543.000	14.543.000		
4002	13			Sume din excedentul anului precedent								
				pentru acoperirea gollerilor temporare de casa ale sectiunii de dezvoltare			3.400.000		3.400.000	3.400.000		
4002	14			Sume din excedentul bugetului local utilizate pentru finantarea cheltuielilor sectiunii de dezvoltare			11.143.000		11.143.000	11.143.000		
4100	02			IV. SUBVENȚII	10.607.000	6.065.000	3.023.858	143.752	4.880.106	4.094.975	78.924	81.929



Capi- toł	Sub- capi- toł	Pa- ra- graf	Gru- pa / Titlu	Al- ne- at	Denumire indicator	Prevederi anuale aprobaate la finele perioadei de raportare		Prevederi trimestriale cumulate	Drepturi constatate			Stingeri pe alte cai decat incasari	Pag. 8 - lei-	
						I	2		Total, din care:	din anii precedenti	din anul curent			Incasari realizate
<b>B</b>														
4502	02	02			efectuate in anul curent	1.029.000	1.003.000	666.064	3=4+5	666.064	6	7	8=3-6-7	
					Sume primite in contul platilor									
					efectuate in anii anteriori	831.000	416.000			1.114.123				
4502	05				Fondul European pentru Pescuit	496.000	496.000							
					Sume primite in contul platilor									
					efectuate in anul curent	496.000	496.000							
														981.775

Conducatorul institutiei



Conducatorul compartimentului  
financiar-contabil

CONTUL DE EXECUTIE AL BUGETULUI LOCAL - CHELTUIELI

30.06.2014

Capi- tot	Sub- capi- tot	Pa- ra- graf	Gru- pa / Titlu	Ar- ti- col	Ali- ne- at	Denumire indicator	Credite de angajament	Credite bugetare		Angajamente legale	Plati efectuate	Angajamente legale de platit	Cheltuieli efective	
								antate aprobate la finele perioadei de raportare	trimestriale definitive					
A						B	1	2	3	4	5	6	7-5-6	8
0						TOTAL JUDET GALATI	676.128.830	501.541.000	295.874.000	378.581.701	220.788.499	157.793.202	204.674.058	
5002						TOTAL CHELTUIELI	47.026.000	36.877.000	21.398.000	25.602.829	13.698.073	11.904.756	13.852.396	
5100	02					Partea I-a SERVICIIL PUBLICE GENERALE	47.026.000	27.453.000	16.595.000	17.640.028	10.547.615	7.092.413	10.175.621	
5102						AUTORITATI PUBLICE SI ACTIUNI EXTERNE	47.026.000	27.453.000	16.595.000	17.640.028	10.547.615	7.092.413	10.175.621	
01						Autoritati executive si legislative	47.026.000	27.453.000	16.595.000	17.640.028	10.547.615	7.092.413	10.175.621	
03						Autoritati executive	47.026.000	27.453.000	16.595.000	17.640.028	10.547.615	7.092.413	10.175.621	
5402						ALTE SERVICII PUBLICE GENERALE		2.324.000	1.253.000	1.598.099	774.086	824.013	712.034	
05						Fond de rezerva bugetara la dispozitia autoritatilor locale		400.000						
5402	10					Servicii publice comunitare de evidenta a persoanelor		1.719.000	1.048.000	1.396.734	650.907	745.827	654.115	
5402	50					Alte servicii publice generale		205.000	205.000	201.365	123.179	78.186	57.919	
5502						TRANZACTII PRIVIND DATORIA PUBLICA SI IMPRUMUTURI		7.100.000	3.550.000	6.364.702	2.376.372	3.988.350	2.964.741	
6000	02					Partea II-a APARARE, ORDINE PUBLICA SI SIGURANTA NATIONALA		16.204.000	10.155.000	14.311.960	6.130.823	8.181.137	6.184.908	
6102						ORDINE PUBLICA SI SIGURANTA NATIONALA		16.204.000	10.155.000	14.311.960	6.130.823	8.181.137	6.184.908	
03						Ordine publica		13.730.000	7.955.000	13.730.000	5.951.891	7.778.109	5.951.891	
04						Politie comunitara		13.730.000	7.955.000	13.730.000	5.951.891	7.778.109	5.951.891	
05						Protectie civila si protectia contra incendilor (protectie civila nonmilitara)								
6500	02					Partea II-a CHELTUIELI SOCIAL-CULTURALE	54.605.900	251.009.000	152.638.000	209.445.712	119.526.075	89.919.637	119.796.033	
6502						INVATAMANT	13.317.500	157.937.000	93.112.000	135.646.482	80.597.125	55.049.357	81.176.602	
03						Invatamant prescolar si primar		45.627.300	25.805.030	42.196.848	24.945.694	17.251.154	25.482.235	
						Invatamant prescolar		23.044.000	13.199.550	21.456.551	12.448.305	9.008.026	12.056.989	



Capi- tol	Sub- capi- tol	Fa- ra- gra- f	Gru- pa / Titlu	Ar- ti- col	Ali- ne- at	Denumire indicator	Credite de angajament	Credite bugetare		Angajamente legale	Plati efectuate	Angajamente legale de platit	Cheltuieli efective	
								anuale aprobat la finele perioadei de raportare	trimestriale definitive					
A							1	2	3	4	5	6	7=5-6	8
6502	02					Invatamant primar		22.583.300	12.605.680	20.740.517	12.497.389	8.243.128	12.825.246	
04						Invatamant secundar	13.317.500	105.868.700	63.273.210	88.462.059	52.610.962	35.851.097	52.579.953	
	01					Invatamant secundar inferior	12.145.500	38.889.720	22.782.960	32.984.071	19.595.308	13.388.763	18.908.441	
	02					Invatamant secundar superior	1.172.000	65.549.980	39.722.460	54.068.018	32.258.130	21.809.888	32.881.258	
	03					Invatamant profesional		1.429.000	767.790	1.409.970	757.524	652.446	790.254	
	05					Invatamant postliceal		3.487.000	1.802.020	3.320.704	1.780.177	1.540.527	1.758.498	
11						Servicii auxiliare pentru educatie		944.000	509.740	835.371	501.929	333.442	534.416	
	03					Internate si cantine pentru elevi		944.000	509.740	835.371	501.929	333.442	534.416	
50						Alte cheltuieli in domeniul invatamanului		2.010.000	1.722.000	831.500	758.363	73.137	821.500	
6602						SANATATE		13.928.000	10.134.000	13.307.969	5.932.835	7.375.134	6.334.185	
06						Servicii medicale in unitati sanitare cu paturi		9.731.000	7.476.000	9.229.044	3.846.387	5.382.657	4.237.416	
6602	06	01				Spitale generale		9.549.000	7.340.000	9.047.044	3.749.673	5.297.371	4.140.701	
	03					Unitati medico-sociale		182.000	136.000	182.000	96.714	85.286	96.715	
08						Servicii de sanatate publica		4.197.000	2.658.000	4.078.925	2.086.448	1.992.477	2.096.769	
6702	03					CULTURA, RECREERE SI RELIGIE	23.813.400	45.964.000	29.317.000	33.180.764	16.965.326	16.215.438	17.236.489	
	04					Servicii culturale		15.671.000	10.182.000	15.558.033	6.587.402	8.970.631	6.619.149	
						Instituti publice de spectacole si concerte		15.101.000	9.632.000	15.068.493	6.586.642	8.481.851	6.619.149	
6702	03	12				Consolidarea si restaurarea monumentelor istorice		570.000	550.000	489.540	760	488.780	7.287.924	
6702	05					Servicii recreative si sportive	23.813.400	19.752.000	13.205.000	7.717.336	5.652.476	2.064.860	7.287.924	
	03					Intretinere gradini publice, parcuri zone verzi, baze sportive si de agrement		19.752.000	13.205.000	7.717.336	5.652.476	2.064.860	7.287.924	
6702	06					Servicii religioase	23.813.400	19.752.000	13.205.000	7.717.336	5.652.476	2.064.860	7.287.924	
								15.101.000	700.000	1.341.000	1.375.71	1.183.429		

Capi- tol	Sub- capi- tol	Pa- ra- gra- ful	Gru- pa / Titlu	Ar- ti- col	Ali- ne- at	Denumire indicator	Credite de angajament	Credite bugetare			Angajamente legale	Plati efectuate	Angajamente legale de platit	Cheltuieli efective
								anuale aprobate la finele perioadei de raportare	2	3				
			A			B	I							
6702	50					Alte servicii in domeniile culturii, recreerii si religiei		9.200.000	5.230.000	8.564.395	4.567.877	3.996.518	3.329.416	
6802						ASIGURARI SI ASISTENTA SOCIALA	17.475.000	33.180.000	20.075.000	27.310.497	16.030.789	11.279.708	15.048.757	
04						Asistenta acordata persoanelor in varsta	3.758.000	4.677.000	3.761.000	2.575.001	1.867.597	707.404	1.762.232	
05						Asistenta sociala in caz de boli si invaliditati		13.948.000	7.635.000	13.809.188	7.430.155	6.379.033	7.547.521	
6802	05	02				Asistenta sociala in caz de invaliditate		13.948.000	7.635.000	13.809.188	7.430.155	6.379.033	7.547.521	
06						Asistenta sociala pentru familie si copii	385.000	465.000	465.000	376.722	376.722		33.664	
6802	11					Crese		977.000	560.000	694.821	477.541	217.280	469.122	
12						Unitati de asistenta medico-sociale		1.318.000	1.160.000	1.318.000	965.913	352.087	965.913	
15						Prevenirea excluderii sociale		4.315.000	2.264.000	2.968.578	1.758.526	1.210.052	1.721.607	
01						Ajutor social		1.450.000	630.000	1.448.806	423.019	1.025.787	424.213	
02						Cantine de ajutor social		2.865.000	1.634.000	1.519.772	1.335.507	184.265	1.297.394	
50						Alte cheltuieli in domeniul asigurarilor si asistentei sociale	13.332.000	7.480.000	4.230.000	5.568.187	3.154.335	2.413.852	2.548.698	
6802	50	50				Alte cheltuieli in domeniul asistentei sociale	13.332.000	7.480.000	4.230.000	5.568.187	3.154.335	2.413.852	2.548.698	
7000	02					Partea IV-a SERVICIILOR DEZVOLTARE PUBLICA, LOCUINTE, MEDIU SI APE	107.455.600	91.204.000	51.580.000	51.296.843	40.439.666	10.857.177	31.303.663	
7002						LOCUINTE, SERVICII SI DEZVOLTARE	106.912.600	50.402.000	25.256.000	25.896.710	20.793.493	5.103.217	19.601.532	
03						Locuinte	99.430.200	15.717.000	7.867.000	7.648.856	7.300.145	348.711	2.916.308	
30						Alte cheltuieli in domeniul locuintelor	99.430.200	15.717.000	7.867.000	7.648.856	7.300.145	348.711	2.916.308	
05						Alimentare cu apa si amenajari hidrotehnice	3.323.100	2.708.000	1.308.000	38.281	27.199	11.082	41.814	
01						Alimentare cu apa	3.323.100	2.708.000	1.308.000	38.281	27.199	11.082	41.814	
06						Tratamente si electrificari rurale	1.999.500	1.280.000	538.000	7.800.716	5.225.320	2.375.396	6.556.547	

Capi- tol	Sub- capi- tol	Pa- ra- gra- ful graf	Ar- ti- col	Al- ne- at	Denumire indicator	Credite de angajament	Credite bugetare			Angajamente legale	Plati efectuate	Angajamente legale de platit	Cheltuieli efective
							anuale aprobat la finele perioadei de raportare	trimestriale definitive					
A						I	2	3	4	5	6	7=5-6	8
7002	50				B Alte servicii in domeniile locuintelor, serviciilor si dezvoltarii comunale	2.160.000	20.697.000	10.699.000	10.408.857	10.408.857	8.240.829	2.168.028	10.107.068
7402					PROTECTIA MEDIULUI	543.000	40.802.000	26.324.000	25.400.133	25.400.133	19.646.173	5.753.960	11.702.131
05					Salubritate si gestiunea deseurilor		33.536.000	22.496.000	20.762.946	20.762.946	17.628.349	3.134.597	11.631.662
01					Salubritate		8.608.000	8.608.000	8.031.260	8.031.260	8.019.143	12.117	6.735.683
02					Colectarea, tratarea si distrugerea deseurilor		24.928.000	13.888.000	12.731.686	12.731.686	9.609.206	3.122.480	4.895.979
7402	06				Canalizarea si tratarea apelor reziduale	543.000	7.266.000	3.828.000	4.637.187	4.637.187	2.017.824	2.619.563	70.469
8000	02				Partea V-a ACTIUNI ECONOMICE	467.041.330	106.247.000	60.103.000	77.924.357	77.924.357	40.993.862	36.930.495	33.537.058
8102					COMBUSTIBILI SI ENERGIE	365.188.330	19.859.000	17.480.000	19.733.798	19.733.798	15.815.376	3.918.422	8.674.496
06					Energie termica	365.188.330	19.859.000	17.480.000	19.733.798	19.733.798	15.815.376	3.918.422	8.674.496
8402					TRANSPORTURI	101.853.000	86.388.000	42.623.000	58.190.559	58.190.559	25.178.486	33.012.073	24.862.562
03					Transport rutier	101.853.000	86.388.000	42.623.000	58.190.559	58.190.559	25.178.486	33.012.073	24.862.562
02					Transport in comun		27.360.000	17.360.000	25.680.000	25.680.000	15.680.000	10.000.000	14.987.936
03					Strazi	101.853.000	59.028.000	25.263.000	32.510.559	32.510.559	9.498.486	23.012.073	9.874.626

DETALIEREA CHELTUIELILOR

- buget local -

30.06.2014

Capi- tol	Sub- capi- tol	Pa- ra- graf	Gr- pa / Titlu	Ar- ti- col	Al- at	Denumire indicator	Credite de angajament	Credite bugetare			Angajamente legale	Plati efectuate	Angajamente legale de platit	Cheltuieli efective
								anuale aprobat la finele perioadei de raportare	trimestriale definitive					
A						B	I	2	3	4	5	6	7-5-6	8
0						TOTAL JUDET GALATI								
5002						TOTAL CHELTUIELI	676.128.830	501.541.000	295.874.000	378.581.701	378.581.701	220.788.499	157.793.202	204.674.058
	01					CHELTUIELI CURENTE	16.663.000	360.978.000	223.477.000	310.942.459	310.942.459	191.829.753	119.112.706	190.649.577
	10					TITLUL I CHELTUIELI DE PERSONAL		142.579.000	80.245.000	142.579.000	142.579.000	78.639.305	63.939.695	79.384.927
	10	01				Cheltuieli salariale in bani		111.503.600	62.756.960	111.503.600	111.503.600	61.538.613	49.964.987	62.412.668
	10	01	01			Salarii de baza		101.803.800	57.927.000	101.803.800	101.803.800	57.039.544	44.764.256	57.600.017
	10	01	05			Sporuri pentru conditii de munca		503.400	276.230	503.400	503.400	226.728	276.672	228.820
	10	01	06			Alte sporuri		1.081.000	356.820	1.081.000	1.081.000	278.440	802.560	269.215
	10	01	10			Fond pentru posturi ocupate prin cumul		152.000	75.410	152.000	152.000	74.958	77.042	79.134
	10	01	11			Fond aferent platii cu ora		6.106.000	3.616.320	6.106.000	6.106.000	3.600.442	2.505.558	3.655.343
	10	01	12			Indemnizatii platite unor persoane din afara unitatii		85.000	34.000	85.000	85.000	2.021	82.979	
	10	01	13			Indemnizatii de delegare		34.100	22.960	34.100	34.100	4.516	29.584	3.710
	10	01	30			Alte drepturi salariale in bani		1.738.300	448.220	1.738.300	1.738.300	311.964	1.426.336	576.429
	10	03				Contributii		31.075.400	17.488.040	31.075.400	31.075.400	17.100.692	13.974.708	16.972.259
	10	03	01			Contributii de asigurari sociale de stat		22.951.800	13.073.030	22.951.800	22.951.800	12.906.583	10.045.217	12.856.222
	10	03	02			Contributii de asigurari de somaj		723.000	329.370	723.000	723.000	292.203	430.797	286.581
	10	03	03			Contributii de asigurari sociale de sanatate		5.851.800	3.332.040	5.851.800	5.851.800	3.231.775	2.620.025	3.217.091
	10	03	04			Contributii de asigurari pentru accidente de munca si boli profesionale		383.500	134.420	383.500	383.500	107.049	276.451	103.150
	10	03	06			Contributii pentru concedii si indemnizatii		1.165.300	619.180	1.165.300	1.165.300	563.082	602.218	507.215
	20					TITLUL II BUNURI SI SERVICII		90.642.000	58.110.000	54.396.701	54.396.701	48.329.617	6.067.084	48.752.782
	20	01				Bunuri si servicii		65.814.850	40.680.710	59.720.236	59.720.236	36.585.836	3.134.700	36.585.836

Capi- tol	Sub- capi- tol	Pa- ra- gra- ful	Ar- ti- col	Al- ne- at	Denumire indicator	Credite de angajament	Credite bugetare			Angajamente legale	Plati efectuate	Angajamente legale de platit	Cechetuieli efective
							anuale aprobat la finele perioadei de raportare	trimestriale definitive					
A					B	I	2	3	4	S	6	7-5-6	8
	20 01 01				Furnituri de birou		570.100	247.760	225.986	225.986	221.547	4.439	193.429
	20 01 02				Materiale pentru curatenie		1.091.900	411.770	391.220	391.220	386.363	4.857	415.334
	20 01 03				Incalzit, iluminat si forta motrica		11.165.000	8.456.130	7.907.336	7.907.336	7.843.221	64.115	7.557.455
	20 01 04				Apa, canal si salubritate		2.617.330	1.414.010	1.322.075	1.322.075	1.239.333	82.742	1.266.946
	20 01 05				Carburanti si lubrifianti		373.700	177.100	153.264	153.264	148.469	4.795	192.562
	20 01 06				Piese de schimb		179.100	64.700	33.207	33.207	31.553	1.654	46.845
	20 01 07				Transport		1.080.200	561.950	908.992	908.992	496.762	412.230	495.595
	20 01 08				Posta, telecomunicatii, radio, tv, internet		1.530.200	709.510	666.184	666.184	617.695	48.489	696.042
	20 01 09				Materiale si prestari de servicii cu caracter functional		41.306.300	26.507.710	26.284.528	26.284.528	23.875.794	2.408.734	24.741.134
	20 01 30				Alte bunuri si servicii pentru intretinere si functionare		3.901.000	2.130.070	1.827.444	1.827.444	1.725.099	102.345	2.764.943
	20 02				Reparatii curente		11.385.000	7.882.000	6.450.307	6.450.307	4.850.860	1.599.447	4.903.519
	20 03				Hrana		2.521.000	1.328.500	1.133.864	1.133.864	1.118.826	15.038	1.090.709
	20 03 01				Hrana pentru oameni		2.521.000	1.328.500	1.133.864	1.133.864	1.118.826	15.038	1.090.709
	20 04				Medicamente si materiale sanitare		108.000	88.400	51.321	51.321	51.321		72.327
	20 04 01				Medicamente		53.000	45.500	25.177	25.177	25.177		27.182
	20 04 02				Materiale sanitare		42.000	39.500	25.455	25.455	25.455		44.324
	20 04 04				Dezinfectanti		13.000	3.400	689	689	689		821
	20 05				Bunuri de natura obiectelor de inventar		2.634.150	1.005.260	512.219	512.219	250.466	261.733	35.535
	20 05 01				Uniforme si echipament		36.500	26.100	6.616	6.616	6.616		550
	20 05 03				Lenjerie si accesorii de pat		42.000	25.000	13.180	13.180	13.180		34.981
	20 05 30				Alte obiecte de inventar		2.555.650	954.160	492.423	492.423	230.670	261.733	34.981
	20 06				Deplasari, detasari - transferari		417.000	274.800	183.662	183.662	125.182	58.480	143.196
	20 06 01				Deplasari interne, detasari, transferari		357.000	224.800	162.299	162.299	104.487	37.812	125.486

Capi- tol	Sub- capi- tol	Pa- ra- gra- ful	Ar- fi- col	Al- ne- at	Denumire indicator	Credite de angajament	Credite bugetare		Angajamente legale	Plati efectuate	Angajamente legale de platit	Cheltuieli efective	
							anuale aprobat la finele perioadei de raportare	trimestriale definitive					
A			B			1	2	3	4	5	6	7-5-6	8
	20	06	02		Deplasari in strainatate		80.000	50.000	21.363	21.363	20.695	668	13.727
	20	11			Carti, publicatii si materiale documentare		35.100	16.760	9.177	9.177	7.350	1.827	4.281
	20	13			Pregatire profesionala		480.900	163.310	73.790	73.790	58.130	15.660	66.208
	20	14			Protectia muncii		158.000	83.380	31.749	31.749	31.749		23.728
	20	24			Comisioane si alte costuri aferente imprumuturilor		200.000	100.000	52.919	52.919	52.919		53.070
	20	24	02		Comisioane si alte costuri aferente imprumuturilor interne		200.000	100.000	52.919	52.919	52.919		53.070
	20	30			Alte cheltuieli		8.888.000	6.486.880	6.177.457	6.177.457	5.196.978	980.479	3.987.930
	20	30	01		Reclama si publicitate		160.000	110.000	141.263	141.263	44.543	96.720	38.909
	20	30	02		Protocol si reprezentare		10.000	10.000	3.250	3.250	3.250		3.250
	20	30	04		Chirii		1.027.000	483.000	405.430	405.430	339.352	66.078	346.597
	20	30	30		Alte cheltuieli cu bunuri si servicii		7.691.000	5.883.880	5.627.514	5.627.514	4.809.833	817.681	3.599.174
	30				TITLUL III DOBANZI		6.900.000	3.450.000	6.900.000	6.900.000	2.911.670	3.988.330	2.911.671
	30	01			Dobanzi aferente datoriei publice interne		3.300.000	1.650.000	3.300.000	3.300.000	1.197.174	2.102.826	1.197.175
	30	01	01		Dobanzi aferente datoriei publice interne directe		3.300.000	1.650.000	3.300.000	3.300.000	1.197.174	2.102.826	1.197.175
	30	02			Dobanzi aferente datoriei publice externe		3.600.000	1.800.000	3.600.000	3.600.000	1.714.496	1.885.504	1.714.496
	30	02	03		Dobanzi aferente creditelor externe garantate si/sau directe								
	40				subimprunutate		3.600.000	1.800.000	3.600.000	3.600.000	1.714.496	1.885.504	1.714.496
	40				TITLUL IV SUBVENTII		39.000.000	29.000.000	39.000.000	39.000.000	29.000.000	10.000.000	23.487.936
	40	03			Subventii pentru acoperirea diferentelor de preturi tarif		39.000.000	29.000.000	39.000.000	39.000.000	29.000.000	10.000.000	23.487.936

Capi- fol	Sub- capi- fol	Pa- ra- graf	Gr- pa / Titlu col	Ar- ti- col	Al- ne- at	Denumire indicator	Credite de angajament	Credite bugetare		Angajamente bugetare	Angajamente legale	Plati efectuate	Angajamente legale de platit	Cheltuieli efective	
								anuale aprobat la finele perioadei de raportare	trimestriale definitive						
A							I	2	3	4	5	6	7=5-6	8	
			50			TITLUL V FONDURI DE REZERVA		400.000							
			50	04		Fond de rezerva bugetara la dispozitia autoritatilor locale		400.000							
			51			TITLUL VI TRANSFERURI INTRE UNITATI ALE ADMINISTRATIEI PUBLICE									
			51	01		Transferuri curente		41.321.000	27.189.000	41.321.001	41.321.001	18.964.947	22.356.054	18.964.947	
			51	01	01	Transferuri catre institutii publice		33.030.000	20.283.000	33.030.000	33.030.000	17.058.388	15.971.612	17.058.388	
			51	01	39	Transferuri din bugetele locale pentru finantarea unitatilor de asistenta sociala si medico-sociale		27.080.000	16.037.000	27.080.000	27.080.000	13.541.192	13.538.808	13.541.192	
			51	01	46	Transferuri din bugetele locale pentru finantarea cheltuielilor curente din domeniul sanatatii		1.000.000	796.000	1.000.000	1.000.000	577.760	422.240	577.760	
			51	02		Transferuri de capital		4.950.000	3.450.000	4.950.000	4.950.000	2.939.436	2.010.564	2.939.437	
			51	02	28	Transferuri din bugetele locale pentru finantarea cheltuielilor de capital din domeniul sanatatii		8.291.000	6.906.000	8.291.001	8.291.001	1.906.559	6.384.442	1.906.558	
			55			TITLUL VII ALTE TRANSFERURI									
			55	01		A. Transferuri interne		4.261.000	2.348.000	4.261.000	4.261.000	1.335.000	2.926.000	1.497.932	
			55	01	18	Alte transferuri curente interne		4.261.000	2.348.000	4.261.000	4.261.000	1.335.000	2.926.000	1.497.932	
			56			TITLUL VIII PROIECTE CU FINANTARE DIN FONDURI EXTERNE NERAMBURSABILE (FEN)									
						POSTADERARE		16.663.000	14.884.000	16.663.000	16.663.000	3.458.559	3.458.559	3.458.559	7.938.783

Capi- tol	Sub- capi- tol	Pa- ra- graf	Gru- pa / Titlu	Ar- ti- col	Al- ne- at	Denumire indicator	Credite de angajament	Credite bugetare			Angajamente legale	Plati efectuate	Angajamente legale de platit	Cheltuieli efective
								anuale aprobat la finele perioadei de raportare	trimestriale definitive					
A							1	2	3	4	5	6	7-5-6	8
						B								
						Regionala (FEDR)	14.358.000	14.358.000	12.579.000	2.909.968	2.909.968	2.909.968	7.373.671	
	56	01	01			Finantarea nationala	1.718.000	1.718.000	1.524.000	383.851	383.851	383.851	1.495.319	
	56	01	02			Finantarea externa nerambursabila	9.296.000	9.296.000	7.850.000	1.833.346	1.833.346	1.833.346	4.545.883	
	56	01	03			Cheltuieli neeligibile	3.344.000	3.344.000	3.205.000	692.771	692.771	692.771	1.332.469	
	56	02				Programe din Fondul Social European (FSE)	1.172.000	1.172.000	1.172.000	117.419	117.419	117.419	117.102	
	56	02	01			Finantarea nationala	142.500	142.500	142.500	14.229	14.229	14.229	8.424	
	56	02	02			Finantarea externa nerambursabila	1.029.000	1.029.000	1.029.000	102.982	102.982	102.982	86.405	
	56	02	03			Cheltuieli neeligibile	500	500	500	208	208	208	22.273	
	56	05				Programe din Fondul European pentru Pescuit (FEP)	820.000	820.000	820.000	354.330	354.330	354.330	354.331	
	56	05	01			Finantarea nationala	166.000	166.000	166.000	71.437	71.437	71.437	71.438	
	56	05	02			Finantarea externa nerambursabila	496.000	496.000	496.000	214.313	214.313	214.313	214.313	
	56	05	03			Cheltuieli neeligibile	158.000	158.000	158.000	68.580	68.580	68.580	68.580	
	56	08				Programe Instrumental European de Vecinatate si Parteneriat(ENP)	313.000	313.000	313.000	76.842	76.842	76.842	93.679	
	56	08	01			Finantare nationala	33.000	33.000	33.000	7.684	7.684	7.684	9.172	
	56	08	02			Finantarea externa nerambursabila	279.000	279.000	279.000	69.158	69.158	69.158	82.517	
	56	08	03			Cheltuieli neeligibile	1.000	1.000	1.000				1.990	
	57					TITLUL VIII ASISTENTA SOCIALA		8.993.000	4.706.000	8.993.000	4.475.314	4.517.686	4.501.612	
	57	02				Ajutoare sociale		8.993.000	4.706.000	8.993.000	4.475.314	4.517.686	4.501.612	
	57	02	01			Ajutoare sociale in numerar		8.293.000	4.296.000	8.293.000	4.074.635	4.218.365	4.100.933	
	57	02	02			Ajutoare sociale in natura		700.000	410.000	700.000	400.679	299.321	400.679	
	59					TITLUL IX ALTE CHELTUIELI		10.219.000	5.545.000	10.033.198	4.715.341	5.317.857	3.208.987	
	59	01				Burse		1.022.000	917.000	836.198	836.198		836.198	
	59	11				Asociatii si fundatii		7.856.000	3.928.000	7.856.000	3.721.572	4.134.428	2.372.789	
	59	12				Susumarea tuturor		13.411.000	7.000.000	13.411.000	13.411.000	13.411.000	13.411.000	





Capi- tol	Sub- cap- tol	Pa- ra- graf	Gru- pa / Titlu	Ar- ti- col	Ali- ne- at	Denumire indicator	Credite de angajament	Credite bugetare		Angajamente legale	Plati efectuate	Angajamente legale de platit	Cheltuieli efective	
								anuale aprobate la finele perioadei de raportare	trimestriale definitive					
A			B			1	2	3	4	5	6	7-5-6	8	
						recuperate in anul curent			-880.526	-880.526	-880.526			
	85	01	01			Plati efectuate in anii precedenti si recuperate in anul curent (SF)			-876.771	-876.771	-876.771			
	85	01	02			Plati efectuate in anii precedenti si recuperate in anul curent (SD)			-3.755	-3.755	-3.755			
5100	02					Partea I-a SERVICII PUBLICE GENERALE	47.026.000	36.877.000	25.602.829	25.602.829	13.698.073	11.904.756	13.852.396	
5102						AUTORITATI PUBLICE SI ACTIUNI EXTERNE	47.026.000	27.453.000	17.640.028	17.640.028	10.547.615	7.092.413	10.175.621	
	01					CHELTUIELI CURENTE		19.112.000	16.440.868	16.440.868	9.813.230	6.627.638	9.843.670	
	10					TITLUL I CHELTUIELI DE PERSONAL		12.612.000	6.906.000	12.612.000	6.598.346	6.013.654	6.644.872	
	10	01				Cheltuieli salariale in bani		10.177.000	5.445.000	10.177.000	5.240.629	4.936.371	5.238.477	
	10	01	01			Salarii de baza		9.887.000	5.300.000	9.887.000	5.225.942	4.661.058	5.222.197	
	10	01	12			Indemnizatii platite unor persoane din afara unitatii		80.000	80.000	80.000	2.021	77.979		
	10	01	13			Indemnizatii de delegare		20.000	20.000	20.000	4.165	15.835	3.534	
	10	01	30			Alte drepturi salariale in bani		190.000	190.000	190.000	8.501	181.499	12.726	
	10	03				Contributii		2.435.000	1.461.000	2.435.000	1.357.717	1.077.283	1.406.395	
	10	03	01			Contributii de asigurari sociale de stat		1.850.000	1.090.000	1.850.000	1.054.507	795.493	1.061.466	
	10	03	02			Contributii de asigurari de somaj		49.000	49.000	49.000	25.161	23.839	25.335	
	10	03	03			Contributii de asigurari sociale de sanatate		491.000	491.000	491.000	270.443	220.557	272.222	
	10	03	04			Contributii de asigurari pentru accidente de munca si boli profesionale		15.000	15.000	15.000	7.606	7.394	7.655	
	10	03	06			Contributii pentru concedii si indemnizatii		30.000	30.000	30.000	30.000	30.000	39.717	
						TITLUL II BUNURI SI SERVICII		6.500.000	4.249.000	3.828.868	3.274.884	3.000	615.984	3.198.798

Capi- tol	Sub- capi- tol	Pa- ra- gra- ful	Ar- ti- col	Ali- ne- at	Denumire indicator	Credite de angajament	Credite bugetare			Angajamente legale	Plati efectuate	Angajamente legale de platit	Cheltuieli efective
							anuale aprobate la finele perioadei de raportare	2	3				
		<b>A</b>			<b>B</b>	<b>1</b>							
	20	01			Bunuri si servicii		2.707.000	1.652.000	1.864.877	1.864.877	1.545.288	319.589	1.602.911
	20	01	01		Furnituri de birou		40.000	35.000	36.684	36.684	34.192	2.492	33.154
	20	01	02		Materiale pentru curatenie		20.000	10.000	3.631	3.631	3.631		7.466
	20	01	03		Incalzit, iluminat si forta motrica		400.000	330.000	320.694	320.694	317.276	3.418	297.134
	20	01	04		Apa, canal si salubritate		25.000	18.000	12.391	12.391	10.310	2.081	8.386
	20	01	05		Carburanti si lubrifianti		40.000	25.000	26.153	26.153	22.742	3.411	21.536
	20	01	06		Piese de schimb		12.000	9.000	5.052	5.052	3.398	1.654	4.085
	20	01	08		Posta, telecomunicatii, radio, tv, internet		680.000	285.000	315.717	315.717	270.288	45.429	349.749
	20	01	09		Materiale si prestari de servicii cu caracter functional		1.040.000	740.000	967.942	967.942	732.017	235.925	711.762
	20	01	30		Alte bunuri si servicii pentru intretinere si functionare		450.000	200.000	176.613	176.613	151.434	25.179	169.639
	20	02			Reparatii curente		140.000	140.000	126.714	126.714	63.764	62.950	49.830
	20	05			Bunuri de natura obiectelor de inventar		50.000	30.000	29.009	29.009	28.933	76	
	20	05	30		Alte obiecte de inventar		50.000	30.000	29.009	29.009	28.933	76	
	20	06			Deplasari, detasari, transferari		330.000	225.000	170.085	170.085	111.956	58.129	131.090
	20	06	01		Deplasari interne, detasari, transferari		250.000	175.000	148.722	148.722	91.261	57.461	117.363
	20	06	02		Deplasari in strainatate		80.000	50.000	21.363	21.363	20.695	668	13.727
	20	11			Carti, publicatii si materiale documentare		3.000	2.000	2.559	2.559	732	1.827	
	20	13			Pregatire profesionala		200.000	90.000	32.092	32.092	16.432	15.660	24.510
	20	14			Protectia muncii		100.000	50.000	19.797	19.797	19.797		11.310
	20	30			Alte cheltuieli		2.970.000	2.060.000	1.583.755	1.583.755	1.427.982	155.753	1.379.147
	20	30	01		Reclama si publicitate		160.000	110.000	141.263	141.263	44.543	96.720	38.909
	20	30	02		Protocol si reprezentare		10.000	10.000	3.250	3.250	3.250		3.250

Capi- tol	Sub- capi- tol	Pa- ra- graf	Gr- pa / Titlu col	Ar- ti- col	Al- ne- at	Denumire indicator	Credite de angajament	Credite bugetare			Angajamente legale	Plati efectuate	Angajamente legale de platit	Cheltuieli efective
								anuale aprobrate la finele perioadei de raportare	2	3				
<b>A</b>														
<b>B</b>														
	20	30	04			Chirii	1		800.000	212.504	156.426	212.504	156.426	153.671
	20	30	30			Alte cheltuieli cu bunuri si servicii			2.000.000	1.226.718	1.223.763	1.226.718	1.223.763	1.183.317
	70					CHELTUIELI DE CAPITAL	47.026.000	5.440.000	8.341.000	1.252.741	787.966	1.252.741	787.966	331.951
	71					TITLUL X ACTIVE NEFINANCIARE	47.026.000	5.440.000	8.341.000	1.252.741	787.966	1.252.741	787.966	331.951
	71	01				Active fixe	47.026.000	5.440.000	8.341.000	1.252.741	787.966	1.252.741	787.966	331.951
	71	01	01			Constructii	47.026.000	5.440.000	8.341.000	1.252.741	787.966	1.252.741	787.966	331.951
	71	01	02			Masini, echipamente si mijloace de transport	47.026.000	3.000.000	5.500.000	459.700	459.632	459.700	459.632	41.770
	71	01	03			Mobilier, aparatura birotica si alte active corporale		450.000						38.701
	71	01	30			Alte active fixe (inclusiv reparatii capitale)			2.391.000					8.041
	84					PLATI EFECTUATE IN ANII PRECEDENTI SI RECUPERATE IN ANUL CURENT				793.041	328.334	793.041	328.334	243.439
	85					Titlul XVIII PLATI EFECTUATE IN ANII PRECEDENTI SI RECUPERATE				-53.581	-53.581	-53.581	-53.581	
	85	01				IN ANUL CURENT				-53.581	-53.581	-53.581	-53.581	
	85	01				Plati efectuate in anii precedenti si recuperate in anul curent				-53.581	-53.581	-53.581	-53.581	
	85	01	01			Plati efectuate in anii precedenti si recuperate in anul curent (SF)				-51.248	-51.248	-51.248	-51.248	
	85	01	02			Plati efectuate in anii precedenti si recuperate in anul curent (SD)				-2.333	-2.333	-2.333	-2.333	
5402						ALTE SERVICII PUBLICE GENERALE			2.324.000	1.598.099	774.086	1.598.099	774.086	712.034
	01					CHELTUIELI CURENTE			2.192.000	1.594.826	770.813	1.594.826	770.813	707.549
	10					TITLUL CHELTUIELI DE PERSONAL			1.532.000	1.532.000	610.285	1.532.000	610.285	610.285

Capi- tol	Sub- cap- tol	Pa- ra- graf	Gr- pa / Titlu	Ar- ti- col	Al- ne- at	Denumire indicator	Credite de angajament	Credite bugetare		Angajamente legale	Plati efectuate	Angajamente legale de platit	Cheltuieli efective
								anuale aprobrate la finele perioadei de raportare	trimestriale definitive				
A			B			I	2	3	4	5	6	7=5-6	8
	10	01				Cheltuieli salariale in bani		1.092.000	577.000	1.092.000	479.328	612.672	480.991
	10	01	01			Salarii de baza		1.052.000	540.000	1.052.000	479.094	572.906	480.952
	10	01	12			Indemnizatii platite unor persoane din afara unitatii		5.000	4.000	5.000		5.000	
	10	01	13			Indemnizatii de delegare		5.000	3.000	5.000	234	4.766	39
	10	01	30			Alte drepturi salariale in bani		30.000	30.000	30.000		30.000	
	10	03				Contributii		240.000	162.000	240.000	130.958	109.042	132.531
	10	03	01			Contributii de asigurari sociale de stat		170.000	110.000	170.000	99.128	70.872	100.305
	10	03	02			Contributii de asigurari de somaj		6.000	4.000	6.000	2.375	3.625	2.404
	10	03	03			Contributii de asigurari sociale de sanatate		52.000	40.000	52.000	24.701	27.299	25.010
	10	03	04			Contributii de asigurari pentru accidente de munca si boli profesionale		2.000	2.000	2.000	716	1.284	724
	10	03	06			Contributii pentru concedii si indemnizatii		10.000	6.000	10.000	4.038	5.962	4.088
	20					TITLUL II BUNURI SI SERVICII		460.000	382.000	262.826	160.527	102.299	94.027
	20	01				Bunuri si servicii		85.000	62.000	43.851	20.213	23.638	19.156
	20	01	01			Furnituri de birou		6.000	4.000	1.260	1.260		1.260
	20	01	03			Incalzit, iluminat si forta motrica		20.000	20.000	20.000	6.164	13.836	6.164
	20	01	04			Apa, canal si salubritate		9.000	5.000	2.318	827	1.491	827
	20	01	05			Carburanti si lubrifianti		15.000	9.000	5.181	4.497	684	4.215
	20	01	06			Piese de schimb		5.000	5.000	1.120	1.120		1.120
	20	01	08			Posta, telecomunicatii, radio, tv, internet		5.000	4.000	944	873	71	864
	20	01	09			Material si prestari de servicii ed							

Capi- tol	Sub- capi- tol	Pa- ra- graf	Ar- ti- col	Ali- ne- at	Denumire indicator	Credite de angajament	Credite bugetare		Angajamente legale	Plati efectuate	Angajamente legale de platit	Cheltuieli efective				
							anuale aprobat la finele perioadei de raportare	trimestriale definitive								
A				B				1	2	3	4	5	6	7-5-6	8	
					caracter functional											
	20	01	30		Alte bunuri si servicii pentru intretinere si functionare		15.000	10.000	9.385	3.606	5.779	2.840				
	20	02			Reparatii curente		10.000	5.000	3.643	1.866	1.777	1.866				
	20	05			Bunuri de natura obiectelor de inventar		30.000	30.000	495	495						
	20	05	30		Alte obiecte de inventar		50.000	25.000	2.819	2.819						
	20	06			Deplasari, detasari, transferari		60.000	40.000	9.311	9.296	15	8.448				
	20	06	01		Deplasari interne, detasari, transferari		60.000	40.000	9.311	9.296	15	8.448				
	20	13			Pregatire profesionala		20.000	10.000	2.400	2.400						
	20	30			Alte cheltuieli		215.000	215.000	203.950	125.304	78.646	64.023				
	20	30	30		Alte cheltuieli cu bunuri si servicii		215.000	215.000	203.950	125.304	78.646	64.023				
	50				TITLUL V FONDURI DE REZERVA		400.000									
	50	04			Fond de rezerva bugetara la dispozitia autoritatilor locale		400.000									
	70				CHELTUIELI DE CAPITAL		132.000	132.000	3.768	3.768	3.768	4.485				
	71				TITLUL X ACTIVE NEFINANCIARE		132.000	132.000	3.768	3.768	3.768	4.485				
	71	01			Active fixe		132.000	132.000	3.768	3.768	3.768	4.485				
	71	01	03		Mobilier, aparatura birou si alte active corporale							755				
	71	01	30		Alte active fixe											
					(inclusiv reparatii capitale)		132.000	132.000	3.768	3.768	3.768	3.730				
	84				PLATI EFECTUATE IN ANII PRECEDENTI SI RECUPERATE IN ANUL CURENT											
	85				Titlul XVIII PLATI EFECTUATE IN ANII PRECEDENTI SI RECUPERATE IN ANUL CURENT											

Capi- tol	Sub- capi- tol	Pa- ra- graf	Gra- pa / titlu col	Ali- ne- at	Denumire indicator	Credite de angajament	Credite bugetare			Angajamente legale	Plati efectuate	Angajamente legale de platit	Cheltuieli efective
							anuale aprobrate la finele perioadei de raportare	trimestriale definitive	4				
A					B	I	2	3	4	5	6	7-5-6	8
	85	01			Plati efectuate in anii precedenti si recuperate in anul curent				-495	-495			
	85	01	01		Plati efectuate in anii precedenti si recuperate in anul curent (SF)				-495	-495			
5502					TRANZACII PRIVIND DATORIA PUBLICA SI IMPRUMUTURI		7.100.000	3.550.000	6.364.702	6.364.702	2.376.372	3.988.330	2.964.741
	01				CHELTUIELI CURENTE		7.100.000	3.550.000	6.952.919	6.952.919	2.964.589	3.988.330	2.964.741
	20				TITLUL II BUNURI SI SERVICII		200.000	100.000	52.919	52.919	52.919		53.070
	20	24			Comisioane si alte costuri aferente imprumuturilor		200.000	100.000	52.919	52.919	52.919		53.070
	20	24	02		Comisioane si alte costuri aferente imprumuturilor interne		200.000	100.000	52.919	52.919	52.919		53.070
	30				TITLUL III DOBANZI		6.900.000	3.450.000	6.900.000	6.900.000	2.911.670	3.988.330	2.911.671
	30	01			Dobanzi aferente datoriei publice interne		3.300.000	1.650.000	3.300.000	3.300.000	1.197.174	2.102.826	1.197.175
	30	01	01		Dobanzi aferente datoriei publice interne directe		3.300.000	1.650.000	3.300.000	3.300.000	1.197.174	2.102.826	1.197.175
	30	02			Dobanzi aferente datoriei publice externe		3.600.000	1.800.000	3.600.000	3.600.000	1.714.496	1.885.504	1.714.496
	30	02	03		Dobanzi aferente creditelor externe garantate si/sau directe								
					subinprumutate		3.600.000	1.800.000	3.600.000	3.600.000	1.714.496	1.885.504	1.714.496
	84				PLATI EFECTUATE IN ANII PRECEDENTI SI RECUPERATE IN ANUL CURENT				-588.217	-588.217			
	85				TITLUL XVIII PLATI EFECTUATE IN ANII PRECEDENTI SI RECUPERATE				-588.217	-588.217			
					IN ANUL CURENT				-588.217	-588.217			

Capi- tol	Sub- cap- tol	Pa- ra- graf	Gr- pa / titlu col	Al- ne- at	Denumire indicator	Credite de angajament	Credite bugetare		Angajamente bugetare	Angajamente legale	Plati efectuate	Angajamente legale de platit	Cheltuieli efective
							anuale aprobat la finele perioadei de raportare	trimestriale definitive					
	A				B	I	2	3	4	5	6	7=5-6	8
	85	01			Plati efectuate in anii precedenti si recuperate in anul curent				-588.217	-588.217	-588.217		
	85	01	01		Plati efectuate in anii precedenti si recuperate in anul curent (SF)				-588.217	-588.217	-588.217		
6000	02				Partea II-a APARARE, ORDINE PUBLICA SI SIGURANTA NATIONALA		16.204.000	10.155.000	14.311.960	14.311.960	6.130.823	8.181.137	6.184.908
6102					ORDINE PUBLICA SI SIGURANTA NATIONALA		16.204.000	10.155.000	14.311.960	14.311.960	6.130.823	8.181.137	6.184.908
	01				CHELTUIELI CURENTE		14.331.000	8.282.000	14.116.338	14.116.338	6.130.823	7.985.515	6.137.982
	10				TITLUL I CHELTUIELI DE PERSONAL		181.000	106.000	181.000	181.000	98.638	82.362	98.294
	10	01			Cheletuieli salariale in bani		135.000	81.000	135.000	135.000	77.363	57.637	77.094
	10	01	01		Salarii de baza		131.000	78.000	131.000	131.000	77.363	53.637	77.094
	10	01	13		Indemnizatii de delegare		2.000	1.000	2.000	2.000	2.000	2.000	2.000
	10	01	30		Alte drepturi salariale in bani		2.000	2.000	2.000	2.000	2.000	2.000	2.000
	10	03			Contributii		46.000	23.000	46.000	46.000	21.275	24.725	21.200
	10	03	01		Contributii de asigurari sociale de stat		30.800	17.000	30.800	30.800	16.091	13.909	16.035
	10	03	02		Contributii de asigurari de somaj		2.000	1.000	2.000	2.000	387	1.613	386
	10	03	03		Contributii de asigurari sociale de sanatate		8.000	5.000	8.000	8.000	4.025	3.975	4.011
	10	03	04		Contributii de asigurari pentru accidente de munca si boli profesionale		2.000	1.000	2.000	2.000	116	1.884	115
	10	03	06		Contributii pentru concedii si indemnizatii		4.000	1.000	4.000	4.000	656	3.344	653
	20				TITLUL II BUNURI SI SERVICII		420.000	221.000	205.338	205.338	80.294	123.044	87.797
	20	01			Bunuri si servicii		338.000	174.000	192.487	192.487	77.651	114.836	79.795
	20	01	01		Furnituri de birou		1.000	1.000	1.000	1.000	591	591	591





Capi- tol	Sub- capi- tol	Pa- ra- graf	Gr- pa / Titlu	Ar- ti- col	Ali- ne- at	Denumire indicator	Credite de angajament	Credite bugetare		Angajamente bugetare	Angajamente legale	Plati efectuate	Angajamente legale de platit	Cheltuieli efective
								anuale aprobat la finele perioadei de raportare	trimestriale definitive					
A			B			1	2	3	4	5	6	7-5-6	8	
			71	01	30	active corporale								5.381
						Alte active fixe (inclusiv reparatii capitale)		362.000		195.622	195.622		195.622	9.695
6500	02					Partea III-a CHELTUIELI SOCIAL-CULTURALE	54.605.900	152.638.000	209.445.712	209.445.712	119.526.075		89.919.637	119.796.033
6502						INVATAMANT	13.317.500	93.112.000	135.646.482	135.646.482	80.597.125		55.049.357	81.176.602
			01			CHELTUIELI CURENTE	3.555.000	83.179.000	129.868.562	129.868.562	78.853.896		51.014.666	79.265.954
			10			TITLUL I CHELTUIELI DE PERSONAL		64.632.000	114.914.000	114.914.000	64.543.942		50.370.058	65.201.260
			10	01		Cheltuieli salariale in bani		50.465.360	89.554.000	89.554.000	50.415.940		39.138.060	51.255.693
			10	01	01	Salarii de baza		80.974.100	80.974.100	80.974.100	46.245.902		34.728.198	46.769.977
			10	01	05	Sporuri pentru conditiile de munca		35.000	8.730	35.000	7.800		27.200	5.473
			10	01	06	Alte sporuri		884.600	255.020	884.600	225.846		658.754	226.184
			10	01	10	Fond pentru posturi ocupate prin cumul		104.000	59.010	104.000	58.842		45.158	61.228
			10	01	11	Fond aferent platii cu ora		6.106.000	3.616.320	6.106.000	3.600.442		2.505.558	3.655.343
			10	01	13	Indemnizatii de delegare		3.000	160	3.000	78		2.922	78
			10	01	30	Alte drepturi salariale in bani		1.447.300	279.220	1.447.300	277.030		1.170.270	537.410
			10	03		Contributii		25.360.000	14.166.640	25.360.000	14.128.002		11.231.998	13.945.567
			10	03	01	Contributii de asigurari sociale de stat		18.649.000	10.630.130	18.649.000	10.629.325		8.019.675	10.561.294
			10	03	02	Contributii de asigurari de somaj		600.900	250.470	600.900	237.984		362.916	231.973
			10	03	03	Contributii de asigurari sociale de sanatate		4.738.600	2.664.540	4.738.600	2.656.356		2.082.264	2.637.523
			10	03	04	Contributii de asigurari pentru accidente de munca si boli profesionale		337.300	103.720	337.300	89.008		248.292	87.082
			10	03	06	Contributii pentru concedii si indemnizatii		1.034.200	517.780	1.034.200	515.349		518.851	427.695
							22.592.000	16.107.000	22.592.000	12.968.433	12.968.433		351.363	12.817.642

Capi- tol	Sub- capitol	Pa- ra- graf	Cru- pa / Titlu	Ar- ti- col	Ali- ne- at	Denumire indicator	Credite de angajament	Credite bugetare			Angajamente legale	Plati efectuate	Angajamente legale de platit	Cheltuieli efective			
								anuale aprobat la finele perioadei de raportare	trimestriale definitive	3							
A					B					1	2	3	4	5	6	7=5-6	8
	20	01				Bunuri si servicii		18.513.850	11.515.410	11.337.898	11.337.898	11.091.285	246.613	11.332.001			
	20	01		01		Furnituri de birou		504.100	191.860	177.244	177.244	175.297	1.947	150.864			
	20	01		02		Materiale pentru curatenie		983.900	341.770	342.807	342.807	340.854	1.953	337.911			
	20	01		03		Incalzit, iluminat si forta motrica		9.431.000	7.104.130	6.979.784	6.979.784	6.938.922	40.862	6.968.451			
	20	01		04		Apa, canal si salubritate		2.149.350	1.139.010	1.102.734	1.102.734	1.049.997	52.737	1.085.781			
	20	01		05		Carburanti si lubrifianti		232.700	95.200	91.763	91.763	91.762	1	129.825			
	20	01		06		Piese de schimb		121.100	24.700	22.237	22.237	22.237		37.371			
	20	01		07		Transport		179.200	60.950	51.492	51.492	50.922	570	49.659			
	20	01		08		Posta, telecomunicatii, radio, tv, internet		763.200	356.010	315.356	315.356	312.391	2.965	311.375			
	20	01		09		Materiale si prestari de servicii cu caracter functional		1.201.300	703.210	763.509	763.509	671.944	91.565	788.701			
	20	01		30		Alte bunuri si servicii pentru intretinere si functionare		2.948.000	1.498.570	1.490.972	1.490.972	1.436.959	54.013	1.452.063			
	20	02				Reparatii curente		2.000.000	1.712.000	817.675	817.675	555.624	62.051	821.500			
	20	03				Hrana		48.000	23.000	21.915	21.915	21.915		21.915			
	20	03		01		Hrana pentru oameni		48.000	23.000	21.915	21.915	21.915		21.915			
	20	04				Medicamente si materiale sanitare		17.000	3.400	689	689	689		932			
	20	04		01		Medicamente		3.000	1.000								
	20	04		02		Materiale sanitare		2.000						111			
	20	04		04		Dezinfectanti		12.000	2.400	689	689	689		821			
	20	05				Bunuri de natura obiectelor de inventar		512.150	117.760	90.218	90.218	89.407	811	1.300			
	20	05		01		Uniforme si echipament		3.500	500								
	20	05		03		Lenjerie si accesorii de pat		14.000									
	20	05		30		Alte obiecte de inventar		494.650	117.260	90.218	90.218	89.407	811	1.300			
	20	06				Deplasari deplasat, transferat		18.000	1.800	980	980	644	330	644			



Capi- tol	Sub- capi- tol	Pa- ra- gra- ful	Ar- ti- col	Al- ne- at	Denumire indicator	Credite de angajament	Credite bugetare		Angajamente bugetare	Angajamente legale	Plati efectuate	Angajamente legale de platit	Cheltuieli efective
							anuale aprobat la finele perioadei de raportare	trimestriale definitive					
A						1	2	3	4	5	6	7-5-6	8
					B								
					TITLUL X ACTIVE NEFINANCIARE	9.762.500	15.254.000	9.933.000	5.883.800	5.883.800	1.849.109	4.034.691	1.910.648
		71	01		Active fixe	9.762.500	14.224.000	9.103.000	4.965.045	4.965.045	1.505.937	3.459.108	1.910.648
		71	01	01	Constructii	9.762.500	10.422.000	5.301.000	3.479.087	3.479.087	489.869	2.989.218	1.356.193
		71	01	02	Masini, echipamente si mijloace de transport								
		71	01	03	Mobilier, aparatura birotica si alte active corporale								78.610
		71	01	30	Alte active fixe (inclusiv reparatii capitale)		3.802.000	3.802.000	1.485.958	1.485.958	1.016.068	469.890	392.809
		71	03		Reparatii capitale aferente activelor fixe		1.030.000	830.000	918.755	918.755	343.172	575.583	
		84			PLATI EFECTUATE IN ANII PRECEDENTI SI RECUPERATE IN ANUL CURENT								
		85			Titlul XVIII PLATI EFECTUATE IN ANII PRECEDENTI SI RECUPERATE IN ANUL CURENT								
		85	01		Plati efectuate in anii precedenti si recuperate in anii precedenti si recuperate in anul curent (SF)								
		85	01	01	Plati efectuate in anii precedenti si recuperate in anul curent (SF)								
6602					SANATATE		13.938.000	10.134.000	13.307.969	13.307.969	5.932.855	7.375.134	6.334.185
		01			CHELTUIELI CURENTE		13.038.000	9.244.000	12.921.800	12.921.800	5.892.720	7.029.080	6.326.387
		10			TITLUL I CHELTUIELI DE PERSONAL		3.937.000	2.435.000	3.937.000	3.937.000	1.944.523	1.992.477	1.965.911
		10	01		Cheltuieli salariale in bani		3.031.600	1.951.600	3.031.600	3.031.600	1.534.441	1.497.159	1.551.447
		10	01	01	Salarii de baza		2.780.000	1.800.000	2.780.000	2.780.000	1.409.641	1.370.359	1.424.997
		10	01	05	Sporuri pentru contributi de sanatate		230.000	150.000	230.000	230.000	124.761	123.259	126.411

Capi- tol	Sub- capi- tol	Pa- ra- gra- ful	Gr- pa / titlu col at	Ar- ti- ne- at	Denumire indicator	Credite de angajament	Credite bugetare		Angajamente bugetare	Angajamente legale	Plati efectuate	Angajamente legale de platit	Cheltuieli efective
							anuale aprobrate la finele perioadei de raportare	trimestriale definitive					
			<b>A</b>		<b>B</b>	<b>I</b>	<b>2</b>	<b>3</b>	<b>4</b>	<b>5</b>	<b>6</b>	<b>7=5-6</b>	<b>8</b>
	10	01	06		Alte sporuri		800	800	800	800		800	
	10	01	13		Indemnizatii de delegare		800	800	800	800	39	761	39
	10	03			Contributii		905.400	483.400	905.400	905.400	410.082	495.318	414.464
	10	03	01		Contributii de asigurari sociale de stat		694.000	364.000	694.000	694.000	317.172	376.828	321.162
	10	03	02		Contributii de asigurari de somaj		20.000	12.000	20.000	20.000	7.608	12.392	7.708
	10	03	03		Contributii de asigurari sociale de sanatate		173.400	94.400	173.400	173.400	79.131	94.269	80.160
	10	03	04		Contributii de asigurari pentru accidente de munca si boli profesionale		9.000	4.000	9.000	9.000	2.988	6.012	3.024
	10	03	06		Contributii pentru concedii si indemnizatii		9.000	9.000	9.000	9.000	3.183	5.817	2.410
	20				<b>TITLUL II BUNURI SI SERVICII</b>		220.000	183.000	103.800	103.800	103.800		123.060
	20	01			Bunuri si servicii		88.000	61.000	51.889	51.889	51.889		55.885
	20	01	01		Furnituri de birou		2.000	2.000	1.601	1.601	1.601		1.782
	20	01	02		Materiale pentru curatenie		4.000	4.000	4.000	4.000	4.000		6.795
	20	01	03		Incalzit, iluminat si forta motrica		11.000	9.000	7.506	7.506	7.506		7.506
	20	01	04		Apa, canal si salubritate		2.000	2.000	571	571	571		571
	20	01	05		Carburanti si lubrifianti		7.000	4.000	3.195	3.195	3.195		3.495
	20	01	06		Piese de schimb		1.000	1.000	264	264	264		542
	20	01	08		Posta, telecomunicatii, radio, tv, internet		8.000	6.000	5.801	5.801	5.801		5.801
	20	01	09		Materiale si prestari de servicii cu caracter functional		30.000	28.000	27.618	27.618	27.618		27.618
	20	01	30		Alte bunuri si servicii pentru intretinere si functionare		25.000	9.000	1.535	1.535	1.535		1.775

Capi- tol	Sub- pa- ra- graf	Ar- ti- col	Al- ne- at	Denumire indicator	Credite de angajament	Credite bugetare		Angajamente bugetare	Angajamente legale	Plati efectuate	Angajamente legale de platit	Cheltuieli efective
						anuale aprobate la finele perioadei de raportare	trimestriale definitive					
	<b>A</b>			<b>B</b>	<b>I</b>	<b>2</b>	<b>3</b>	<b>4</b>	<b>5</b>	<b>6</b>	<b>7-5-6</b>	<b>8</b>
	20	02		Reparatii curente		5.000	5.000	36.581	36.581	36.581		55.907
	20	04		Medicamente si materiale sanitare		65.000	65.000	12.828	12.828	12.828		12.696
	20	04	01	Medicamente		30.000	30.000	23.753	23.753	23.753		43.211
	20	04	02	Materiale sanitare		35.000	35.000	3.122	3.122	3.122		
	20	05		Bunuri de natura obiectelor de inventar		20.000	20.000	3.122	3.122	3.122		
	20	05	30	Alte obiecte de inventar		20.000	20.000	3.122	3.122	3.122		
	20	06		Deplasari, detasari, transferari		5.000	5.000	3.286	3.286	3.286		3.008
	20	06	01	Deplasari interne, detasari, transferari		5.000	5.000	3.286	3.286	3.286		3.008
	20	11		Carti, publicatii si materiale documentare		2.000	2.000	893	893	893		893
	20	13		Pregatire profesionala		5.000	5.000	700	700	700		700
	20	14		Protectia muncii		10.000	10.000					
	20	30		Alte cheltuieli		20.000	20.000	7.329	7.329	7.329		6.667
	20	30	30	Alte cheltuieli cu bunuri si servicii		20.000	20.000	7.329	7.329	7.329		6.667
	51			<b>TITLUL VI TRANSFERURI INTRE UNITATI ALE ADMINISTRATIEI PUBLICE</b>								
	51	01		Transferuri curente		8.881.000	6.626.000	8.881.000	8.881.000	3.844.397	5.036.603	3.844.398
	51	01	39	Transferuri din bugetele locale pentru finantarea unitatilor de asistenta sociala si medico-sociale		5.132.000	3.586.000	5.132.000	5.132.000	3.036.151	2.095.849	3.036.152
	51	01	46	Transferuri din bugetele locale pentru finantarea cheltuielilor curente din domeniul sanatatii		182.000	136.000	182.000	182.000	96.715	85.285	96.715
	51	02		Transferuri de capital		4.950.000	3.450.000	4.950.000	4.950.000	2.939.436	2.010.564	2.939.437
	51	02	28	Transferuri din bugetele locale pentru finantarea cheltuielilor de capital		3.749.000	3.040.000	3.749.000	3.749.000	808.246	2.940.754	808.246

Capi- tol	Sub- capi- tol	Pa- ra- graf	Gr- pa / Titlu	Ar- ti- col	Ali- ne- at	Denumire indicator	Credite de angajament	Credite bugetare		Angajamente bugetare	Angajamente legale	Plati efectuate	Angajamente legale de platit	Cheltuieli efective					
								anuale aprobate la finele perioadei de raportare	trimestriale definitive										
A		B		1		2		3		4		5		6		7-5-6		8	
	56					din domeniul sanatatii		3.749.000	3.040.000	3.749.000	3.749.000	808.246	2.940.754	808.246	808.246	808.246			
						TITLUL VIII PROIECTE CU FINANTARE DIN FONDURI EXTERNE NERAMBURSABILE (FEN)													
						POSTADERARE													
	56	01				Programe din Fondul European de Dezvoltare Regionala (FEDR)													
	56	01	01			Finantarea nationala		890.000	890.000	890.000	890.000	41.890	387.944	41.890	41.890	41.890			393.018
	70					CHELTUIELI DE CAPITAL		890.000	890.000	890.000	890.000	41.890	387.944	41.890	41.890	41.890			393.018
	71					TITLUL X ACTIVE NEFINANCIARE		890.000	890.000	890.000	890.000	41.890	387.944	41.890	41.890	41.890			7.798
	71	01				Active fixe		750.000	750.000	750.000	750.000	1.990	348.044	1.990	1.990	1.990			7.798
	71	01	01			Constructii		140.000	140.000	140.000	140.000	39.900	39.900	39.900	39.900	39.900			7.798
	71	01	30			Alte active fixe (inclusiv reparatii capitale)													
	84					PLATI EFECTUATE IN ANII PRECEDENTI SI RECUPERATE IN ANUL CURENT				-1.775	-1.775	-1.775	-1.775	-1.775	-1.775	-1.775			
	85					Titlul XVIII PLATI EFECTUATE IN ANII PRECEDENTI SI RECUPERATE IN ANUL CURENT				-1.775	-1.775	-1.775	-1.775	-1.775	-1.775	-1.775			
	85	01				Plati efectuate in anii precedenti si recuperate in anul curent				-1.775	-1.775	-1.775	-1.775	-1.775	-1.775	-1.775			
	85	01	01			Plati efectuate in anii precedenti si recuperate in anul curent (SF)				-1.775	-1.775	-1.775	-1.775	-1.775	-1.775	-1.775			
6702						CULTURA, RECREERE SI RELIGIE	23.813.400	45.964.000	29.317.000	33.180.764	33.180.764	16.965.326	16.215.438	16.965.326	16.215.438	16.215.438			17.236.489
	01					CHELTUIELI CURENTE	824.000	33.916.000	21.617.000	29.016.794	29.016.794	15.235.541	13.781.253	15.235.541	13.781.253	13.781.253			13.544.396
	20					TITLUL II BUNURI SI SERVICII		10.450.000	7.361.000	6.020.464	6.020.464	5.186.689	833.775	6.020.464	5.186.689	5.186.689			4.862.714
	20	01				Bunuri si servicii		6.619.000	4.880.000	3.626.290	3.626.290	3.066.835	119.453	3.626.290	3.066.835	3.066.835			3.217.720



Capi- tol	Sub- cap- tol	Pa- ra- graf	Gr- ps / Titlu	Ar- ti- col	Ali- ne- at	Denumire indicator	Credite de angajament	Credite bugetare			Angajamente legale	Plati efectuate	Angajamente legale de platit	Cheltuieli efective
								anuale aprobat la finele perioadei de raportare	2	3				
A						B	1	2	3	4	5	6	7-5-6	8
			20	01	03	Incalziti, iluminati si forta motrica		824.000	604.000	269.414	269.414	264.761	4.633	
			20	01	04	Apa, canal si salubritate		195.000	155.000	97.999	97.999	97.999		73.435
			20	01	08	Posta, telecomunicatii, radio, tv, internet		25.000	25.000	3.694	3.694	3.694		3.694
			20	01	09	Materiale si prestari de servicii cu caracter functional		5.550.000	4.071.000	3.255.183	3.255.183	3.140.381	114.802	3.140.591
			20	01	30	Alte bunuri si servicii pentru intretinere si functionare		25.000	25.000					
			20	02		Reparatii curente		280.000	150.000					
			20	05		Bunuri de natura obiectelor de inventar		550.000	200.000	29.779	29.779	29.779		24.921
			20	05	30	Alte obiecte de inventar		550.000	200.000	29.779	29.779	29.779		24.921
			20	30		Alte cheltuieli		3.001.000	2.131.000	2.364.395	2.364.395	1.650.075	714.320	1.620.073
			20	30	30	Alte cheltuieli cu bunuri si servicii		3.001.000	2.131.000	2.364.395	2.364.395	1.650.075	714.320	1.620.073
			51			TITLUL VI TRANSFERURI INTRE UNITATI ALE ADMINISTRATIEI PUBLICE		15.101.000	9.632.000	15.101.000	15.101.000	6.619.149	8.481.851	6.619.149
			51	01		Transferuri curente		12.600.000	7.156.000	12.600.000	12.600.000	6.188.058	6.411.942	6.188.058
			51	01	01	Transferuri catre institutiile publice		12.600.000	7.156.000	12.600.000	12.600.000	6.188.058	6.411.942	6.188.058
			51	02		Transferuri de capital		2.501.000	2.476.000	2.501.000	2.501.000	431.091	2.069.909	431.091
			51	02	29	Alte transferuri de capital catre instituti publice		2.501.000	2.476.000	2.501.000	2.501.000	431.091	2.069.909	431.091
			56			TITLUL VIII PROIECTE CU FINANTARE DIN FONDURI EXTERNE NERAMBURSABILE (FEN)								
						POSTADERARE	824.000	824.000	824.000	354.330	354.330	354.330		354.331
			56	01		Programe din Fondul European de Dezvoltare Regionala (FEDR)	4.000	4.000	4.000					
			56	01	03	Cheltuieli investigate	4.000	4.000	4.000					





Capi- tol	Sub- cap- tol	Pa- ra- graf	Gra- pa / Titlu	Ar- ti- col	Ali- ne- at	Denumire indicator	Credite de angajament	Credite bugetare			Angajamente legale	Plati efectuate	Angajamente legale de platit	Cheltuieli efective
								anuale aprobat la finele perioadei de raportare	2	3				
			A			B	1							
	20	01	04			Apa, canal si salubritate		137.000	80.000	65.736	65.736	65.159	58.409	
	20	01	05			Carburanti si lubrifianti		46.000	22.900	16.348	16.348	16.348	24.598	
	20	01	06			Piese de schimb		17.000	14.000	2.148	2.148	2.148	2.148	
	20	01	07			Transport		901.000	501.000	857.500	445.840	445.840	445.936	
	20	01	08			Posta, telecomunicatii, radio, tv, internet		45.000	30.500	23.457	23.457	23.457	23.385	
	20	01	09			Materiale si prestari de servicii cu caracter functional		296.000	216.500	199.254	199.254	197.664	217.429	
	20	01	30			Alte bunuri si servicii pentru intretinere si functionare		181.000	142.500	147.110	147.110	132.373	144.393	
	20	02				Reparatii curente		148.000	100.000	96.571	96.571	96.571	74.161	
	20	03				Hrana		2.473.000	1.305.500	1.111.949	1.111.949	1.096.911	1.068.794	
	20	03	01			Hrana pentru oameni		2.473.000	1.305.500	1.111.949	1.111.949	1.096.911	1.068.794	
	20	04				Medicamente si materiale sanitare		26.000	20.000	14.051	14.051	14.051	15.488	
	20	04	01			Medicamente		20.000	14.500	12.349	12.349	12.349	14.486	
	20	04	02			Materiale sanitare		5.000	4.500	1.702	1.702	1.702	1.002	
	20	04	04			Dezinfectanti		1.000	1.000					
	20	05				Bunuri de natura obiectelor de inventar		150.000	110.500	78.005	78.005	78.005	9.314	
	20	05	01			Uniforme si echipament		33.000	25.600	6.616	6.616	6.616	550	
	20	05	03			Lenjerie si accesorii de pat		28.000	25.000	13.180	13.180	13.180		
	20	05	30			Alte obiecte de inventar		89.000	59.900	58.209	58.209	58.209	8.764	
	20	06				Deplasari, detasari, transferari		3.000	2.000					
	20	06	01			Deplasari interne, detasari, transferari		3.000	2.000					
	20	11				Carti, publicatii si materiale documentare		7.000	5.700	2.430	2.430	2.430	2.430	
	20	13				Pregatire profesionala		26.000	21.000	12.445	12.445	12.445	12.445	



Capi- tol	Sub- capi- tol	Pa- ra- graf	Cru- pa / Titlu	Ar- ti- col	Al- ne- at	Denumire indicator	Credite de angajament	Credite bugetare		Angajamente bugetare	Angajamente legale	Plati efectuate	Angajamente legale de platit	Cheltuieli efective
								anuale aprobat la finele perioadei de raportare	trimestriale definitive					
A			B			I	2	3	4	5	6	7=5-6	8	
	57					TITLUL VIII ASISTENTA SOCIALA		8.393.000	4.400.000	8.393.000	8.393.000	4.188.559	4.204.441	4.220.343
	57	02				Ajutoare sociale		8.393.000	4.400.000	8.393.000	8.393.000	4.188.559	4.204.441	4.220.343
	57	02	01			Ajutoare sociale in numerar		7.693.000	3.990.000	7.693.000	7.693.000	3.787.880	3.905.120	3.819.664
	57	02	02			Ajutoare sociale in natura		700.000	410.000	700.000	700.000	400.679	299.321	400.679
	59					TITLUL IX ALTE CHELTUIELI		1.656.000	828.000	1.656.000	1.656.000	803.770	852.230	664.587
	59	11				Asociatii si fundatii		1.656.000	828.000	1.656.000	1.656.000	803.770	852.230	664.587
	70					CHELTUIELI DE CAPITAL	13.001.000	341.000	341.000	103.302	103.302	103.302		87.622
	71					TITLUL X ACTIVE NEFINANCIARE	13.001.000	341.000	341.000	103.302	103.302	103.302		87.622
	71	01				Active fixe	13.001.000	341.000	341.000	103.302	103.302	103.302		87.622
	71	01	01			Constructii	13.001.000	135.000	135.000	55.918	55.918	55.918		14.325
	71	01	02			Masini, echipamente si mijloace de transport								20.918
	71	01	03			Mobilier, aparatura birotica si alte active corporale								8.838
	71	01	30			Alte active fixe (inclusiv reparatii capitale)		206.000	206.000	47.384	47.384	47.384		43.541
	84					PLATI EFECTUATE IN ANII PRECEDENTI SI RECUPERATE IN ANUL CURENT								
	85					Titlul XVIII PLATI EFECTUATE IN ANII PRECEDENTI SI RECUPERATE								
						PRECEDENTI SI RECUPERATE IN ANUL CURENT								
	85	01				Plati efectuate in anii precedenti si recuperate in anul curent								
	85	01	01			Plati efectuate in anii precedenti si recuperate in anul curent (SF)								
						Partea IV-a-SERVICIILE SOCIALE								



Capi- tol	Sub- pa- ra- graf	Pa- ra- graf	Ar- ti- col	Ali- ne- at	Denumire indicator	Credite de angajament	Credite bugetare			Angajamente legale	Plati efectuate	Angajamente legale de platit	Cheltuieli efective
							anuale aprobat la finele perioadei de raportare	trimestriale definitive					
A						I	2	3	4	5	6	8	
					B								
					intretinere si functionare		10.000		6.639	6.639		904.140	
	20	02			Reparatii curente		1.500.000	1.142.000	1.148.164	1.148.164	1.141.835	1.180.575	
	20	05			Bunuri de natura obiectelor de inventar		800.000		118.760	118.760			
	20	05	30		Alte obiecte de inventar		800.000		118.760	118.760			
	20	06			Deplasari, detasari, transferari		1.000	1.000					
	20	06	01		Deplasari interne, detasari, transferari		1.000	1.000					
	20	14			Protectia muncii		1.000	1.000					
	20	30			Alte cheltuieli		1.287.000	1.284.000	1.282.557	1.282.557	1.282.557	241.585	
	20	30	30		Alte cheltuieli cu bunuri si servicii		1.287.000	1.284.000	1.282.557	1.282.557	1.282.557	241.585	
	55				TITLUL VII ALTE TRANSFERURI		880.000	550.000	880.000	880.000	330.000	712.932	
	55	01			A. Transferuri interne		880.000	550.000	880.000	880.000	330.000	712.932	
	55	01	18		Alte transferuri curente interne		880.000	550.000	880.000	880.000	330.000	712.932	
	56				TITLUL VIII PROIECTE CU FINANTARE DIN FONDURI EXTERNE NERAMBURSABILE (FEN)								
					POSTADERARE	440.000	440.000	440.000	129.362	129.362	129.362	144.863	
	56	01			Programe din Fondul European de Dezvoltare Regionala (FEDR)		127.000	127.000	52.520	52.520	52.520	63.734	
	56	01	01		Finantarea nationala		19.000	19.000	7.802	7.802	7.802	8.509	
	56	01	02		Finantarea externa nerambursabila		105.000	105.000	44.718	44.718	44.718	45.413	
	56	01	03		Cheltuieli neeligibile		3.000	3.000				11.812	
	56	08			Programe Instrumentul European de Vecinatate si Parteneriat(ENP)		313.000	313.000	76.842	76.842	76.842	81.129	
	56	08	01		Finantare nationala		33.000	33.000	7.684	7.684	7.684	8.106	
	56	08	02		Finantarea externa nerambursabila		279.000	279.000	69.158	69.158	69.158	72.953	
	56	08	03		Cheltuieli neeligibile		1.000	1.000				70	
					CHETUIELI NERAMBURSABILE	106.572.600	23.543.000	13.217.000	11.989.702	11.989.702	9.419.574	7.047.526	
											2.670.128		




Capi- tol	Sub- cap- tol	Pa- ra- graf	Ar- ti- col	Ali- ne- at	Denumire indicator	Credite de angajament	Credite bugetare		Angajamente bugetare	Angajamente legale	Plati efectuate	Angajamente legale de platit	Cheltuieli efective
							anuale aprobat la finele perioadei de raportare	trimestriale definitive					
A			B			I	2	3	4	5	6	7-5-6	8
	71		01		TITLUL X ACTIVE NEFINANCIARE	106.472.600	28.943.000	13.217.000	11.989.702	11.989.702	9.119.574	2.870.128	7.041.526
	71		01		Active fixe	106.472.600	28.943.000	13.217.000	11.989.702	11.989.702	9.119.574	2.870.128	7.041.526
	71		01	01	Constructii	106.472.600	22.616.000	10.444.000	10.454.705	10.454.705	8.085.101	2.369.604	6.434.393
	71		01	02	Masini, echipamente si mijloace de transport		240.000	240.000	235.972	235.972	235.972		129.521
	71		01	03	Mobilier, aparatura birotica si alte active corporale								2.007
	71		01	30	Alte active fixe (inclusiv reparatii capitale)		6.087.000	2.533.000	1.299.025	1.299.025	798.501	500.524	475.605
	84				PLATI EFECTUATE IN ANII PRECEDENTI SI RECUPERATE IN ANUL CURENT								
	85				TITLUL XVIII PLATI EFECTUATE IN ANII PRECEDENTI SI RECUPERATE IN ANUL CURENT								
	85		01		Plati efectuate in anii precedenti si recuperate in anul curent								
	85		01	01	Plati efectuate in anii precedenti si recuperate in anul curent (SF)								
	85		01	02	Plati efectuate in anii precedenti si recuperate in anul curent (SD)								
7402					PROTECTIA MEDIULUI	543.000	40.802.000	26.324.000	25.400.133	25.400.133	19.646.173	5.753.960	11.702.131
	01				CHELTUIELI CURENTE		19.506.000	13.933.000	14.215.775	14.215.775	11.334.478	2.881.297	11.315.096
	20				TITLUL II BUNURI SI SERVICII		16.125.000	12.135.000	10.834.775	10.834.775	10.549.478	285.297	10.530.096
	20		01		Bunuri si servicii		15.538.000	11.548.000	10.574.308	10.574.308	10.431.117	143.191	10.430.136
	20		01	05	Carburanti si lubrifianti		13.000	13.000	8.874	8.874	8.175	699	8.001
	20		01	06	Procese de schimb		3.000	3.000	807	807	807		807

Capi- tol	Sub- capi- tol	Pa- ra- gra- ful	Gru- pa / Titlu	Ali- ne- at	Denumire indicator	Credite de angajament	Credite bugetare		Angajamente legale	Plati efectuate	Angajamente legale de platit	Cheltuieli efective	
							anuale aprobat la finele perioadei de raportare	trimestriale definitive					
A			B			1	2	3	4	5	6	7=5-6	8
	20	01	09		Materiale si prestari de servicii cu caracter functional		15.522.000	11.532.000	10.564.627	10.564.627	10.422.135	142.492	10.422.135
	20	02			Reparatii curente		100.000	100.000	99.303	99.303	99.303		99.303
	20	05			Bunuri de natura obiectelor de inventar		485.000	485.000	160.507	160.507	18.401	142.106	18.401
	20	05	30		Alte obiecte de inventar		485.000	485.000	160.507	160.507	18.401	142.106	18.401
	20	30			Alte cheltuieli		2.000	2.000	657	657	657		657
	20	30	30		Alte cheltuieli cu bunuri si servicii		2.000	2.000	657	657	657		657
	55				TITLUL VII ALTE TRANSFERURI		3.381.000	1.798.000	3.381.000	3.381.000	785.000	2.596.000	785.000
	55	01			A. Transferuri interne		3.381.000	1.798.000	3.381.000	3.381.000	785.000	2.596.000	785.000
	55	01	18		Alte transferuri curente interne		3.381.000	1.798.000	3.381.000	3.381.000	785.000	2.596.000	785.000
	70				CHELTUIELI DE CAPITAL	543.000	15.820.000	9.653.000	5.708.358	5.708.358	5.684.995	23.363	387.035
	71				TITLUL X ACTIVE NEFINANCIARE	543.000	15.820.000	9.653.000	5.708.358	5.708.358	5.684.995	23.363	387.035
	71	01			Active fixe	543.000	15.820.000	9.653.000	5.708.358	5.708.358	5.684.995	23.363	387.035
	71	01	01		Constructii	543.000	809.000	809.000	77.276	77.276	77.276		12.626
	71	01	02		Masini-echipamente si mijloace de transport		13.737.000	7.958.000	5.553.230	5.553.230	5.553.230		369.532
	71	01	30		Alte active fixe (inclusiv reparatii capitale)		1.274.000	886.000	77.852	77.852	54.489	23.363	4.877
	79				OPERATIUNI FINANCIARE		5.476.000	2.738.000	5.476.000	5.476.000	2.626.700	2.849.300	2.626.700
	81				TITLUL XIV RAMBURSARI DE CREDITE		5.476.000	2.738.000	5.476.000	5.476.000	2.626.700	2.849.300	2.626.700
	81	01			Rambursari de credite externe		5.476.000	2.738.000	5.476.000	5.476.000	2.626.700	2.849.300	2.626.700
	81	01	05		Rambursari de credite aferente datoriei publice externe locale		5.476.000	2.738.000	5.476.000	5.476.000	2.626.700	2.849.300	2.626.700
8000	02				Partea V-a ACTIUNI ECONOMICE	467.041.330	106.247.000	60.103.000	77.924.357	77.924.357	40.993.862	36.930.495	33.537.058
8102					COMBUSTIBILI SI ENERGIE	365.188.330	19.859.000	17.480.000	19.733.798	19.733.798	15.815.376	3.918.422	8.674.496
					CHELTUIELI CURENTE		15.000.000	15.000.000	15.000.000	15.000.000	15.000.000		8.300.000

Capi- tol	Sub- capi- tol	Pa- ra- graf	Gr- ps / Titlu	Ali- ne- at	Denumire indicator	Credite de angajament	Credite bugetare			Angajamente legale	Plati efectuate	Angajamente legale de planif	Cheltuieli efective
							anuale aprobrate la finele perioadei de raportare	trimestriale definitive					
A					B	I	2	3	4	5	6	7-5-6	8
	40				TITLUL IV SUBVENTII		15.000.000	15.000.000	15.000.000	15.000.000	15.000.000		8.500.000
	40	03			Subventii pentru acoperirea diferentelor de pret si tarif		15.000.000	15.000.000	15.000.000	15.000.000	15.000.000		8.500.000
	70				CHELTUIELI DE CAPITAL	365.188.330	4.100.000	2.100.000	3.974.798	3.974.798	499.417	3.475.381	174.496
	71				TITLUL X ACTIVE NEFINANCIARE	365.188.330	4.100.000	2.100.000	3.974.798	3.974.798	499.417	3.475.381	174.496
	71	01			Active fixe	365.188.330	4.100.000	2.100.000	3.974.798	3.974.798	499.417	3.475.381	174.496
	71	01	01		Constructii	365.188.330	4.000.000	2.000.000	3.974.798	3.974.798	499.417	3.475.381	174.496
	71	01	02		Masini, echipamente si mijloace de transport								83.741
	71	01	30		Alte active fixe								90.755
	79				(inclusiv reparatii capitale)								
	81				OPERATIUNI FINANCIARE		759.000	380.000	759.000	759.000	315.959	443.041	
	81	02			TITLUL XIV RAMBURSARI DE CREDITE		759.000	380.000	759.000	759.000	315.959	443.041	
	81	02			Rambursari de credite interne		759.000	380.000	759.000	759.000	315.959	443.041	
	81	02	05		Rambursari de credite aferente datoriei publice interne locale		759.000	380.000	759.000	759.000	315.959	443.041	
8402					TRANSPORTURI	101.853.000	86.388.000	42.623.000	58.190.559	58.190.559	25.178.486	33.012.073	24.862.562
	01				CHELTUIELI CURENTE	7.370.000	39.802.000	26.623.000	29.602.340	29.602.340	18.134.223	11.468.117	24.522.661
	20				TITLUL II BUNURI SI SERVICII		8.432.000	5.253.000	4.215.253	4.215.253	2.747.136	1.468.117	2.820.197
	20	01			Bunuri si servicii		1.250.000	750.000	53.868	53.868	53.868		142.047
	20	01	09		Materiale si prestari de servicii cu caracter functional		1.000.000	500.000	53.868	53.868	53.868		53.868
	20	01	30		Alte bunuri si servicii pentru intretinere si functionare.		250.000	250.000					88.179
	20	02			Reparatii curente		7.182.000	4.503.000	4.161.385	4.161.385	2.693.268	1.468.117	2.678.150
	40				TITLUL IV SUBVENTII		24.000.000	14.000.000	24.000.000	24.000.000	14.000.000	10.000.000	14.938.750

Conducatorul institutiei,

Conducator compartimentului  
fina contabil



CONTUL DE EXECUTIE AL BUGETULUI LOCAL - VENITURI  
 SECTIUNEA DE FUNCTIONARE  
 30.06.2014

Pag. 1 - lei-

Capi- tot	Sub- capi- tot	Pa- ra- gra- ful	Ar- ti- col	Ali- ne- at	Denumire indicator	Prevederi bugetare anuale aprobaate la finele perioadei de raportare	Prevederi bugetare trimestriale cumulate	Drepturi constatate			Incasari realizate	Stingeri pe alte cai decat incasari	Drepturi constatate de incasat
								Total, din care:	din anii precedenti	din anul curent			
A					B	1	2	3=4+5	4	5	6	7	8=3-6-7
0001	02				TOTAL VENITURI-BUGET LOCAL	351.719.000	213.215.000	399.472.325	129.384.448	270.087.877	218.621.828	1.893.728	178.956.769
0002					I. VENITURI CURENTE	347.638.000	210.652.000	397.631.114	129.384.448	268.246.666	216.780.617	1.893.728	178.956.769
0003					A. VENITURI FISCALE	366.365.000	196.779.000	289.575.887	61.480.949	228.094.938	195.861.388	1.412.033	94.302.466
0004					A.1. IMPOZIT PE VENIT, PROFIT SI CASTIGURI DIN CAPITAL	145.321.000	77.531.000	71.563.207	2.360	71.560.847	71.560.847		2.360
0005					A.1.1 IMPOZIT PE VENIT, PROFIT SI CASTIGURI DIN CAPITAL DE LA PERSOANE JURIDICE	2.215.000	1.108.000	1.579.031		1.579.031	1.579.031		
0102					IMPOZIT PE PROFIT	2.215.000	1.108.000	1.579.031		1.579.031	1.579.031		
01					Impozit pe profit de la agentii economice	2.215.000	1.108.000	1.579.031		1.579.031	1.579.031		
0300	02				A1.2 IMPOZIT PE VENIT, PROFIT SI CASTIGURI DIN CAPITAL DE LA PERSOANE FIZICE	143.106.000	76.423.000	69.981.816		69.981.816	69.981.816		
0302					IMPOZIT PE VENIT	3.830.000	1.916.000	1.787.684		1.787.684	1.787.684		
18					Impozitul pe veniturile din transferul proprietatilor imobiliare din patrimoniul personal	3.830.000	1.916.000	1.787.684		1.787.684	1.787.684		
0402					COTE SI SUME DEFALCATE DIN IMPOZITUL PE VENIT	139.276.000	74.507.000	68.194.132		68.194.132	68.194.132		
01					Cote defalcate din impozitul pe venit	138.761.000	74.249.000	67.943.148		67.943.148	67.943.148		
04					Sume alocate din cotele defalcate din impozitul pe venit pentru echilibrarea bugetelor locale	515.000	258.000	250.984		250.984	250.984		
0500	02				A1.3 ALTE IMPOZITE PE VENIT, PROFIT SI CASTIGURI DIN CAPITAL			2.360		2.360			2.360
0502					ALTE IMPOZITE PE VENIT, PROFIT SI			2.360		2.360			2.360



Capi- tol	Sub- capi- tol	Pa- ra- gra- ful	Ar- ti- col	Ali- ne- at	Denumire indicator	Prevederi anuale aprobaate la finele perioadei de raportare	Prevederi bugetare trimestriale cumulate	Drepturi constatate			Incasari realizate	Singeri pe alte cai decat incasari	Drepturi constatate de incasat
								Total, din care:	din anii precedenti	din anul curent			
A						1	2	3=4+5	4	5	6	7	8=3-6-7
1102					B lilor descentralizate la nivelul comunelor, oraselor, municipiilor, sectoarelor si Municipiului Bucuresti	140.386.000	75.389.000	74.147.000		74.147.000	74.147.000		
06					Sume defalcate din taxa pe valoarea adaugata pentru echilibrarea bugetelor locale	311.000	157.000						
1202					ALTE IMPOZITE SI TAXE GENERALE PE SI SERVICII	198.000	100.000	231.008	146.724	84.284	83.718	264	147.026
07					Taxe hoteliere	198.000	100.000	231.008	146.724	84.284	83.718	264	147.026
1502					TAXE PE SERVICII SPECIFICE	21.000	10.000	19.727	3.865	15.862	13.762		5.965
01					Impozit pe spectacole	21.000	10.000	19.727	3.865	15.862	13.762		5.965
1602					TAXE PE UTILIZAREA BUNURILOR, AUTORIZAREA UTILIZARI BUNURILOR SAU PE DEFSASURAREA DE ACTIVITATI	19.836.000	9.920.000	34.454.340	17.928.961	16.525.379	11.341.413	611.302	22.301.625
02					Impozit pe mijloacele de transport	15.150.000	7.576.000	30.880.407	16.379.768	14.500.639	9.422.035	560.895	20.897.477
01					Impozit pe mijloacele de transport detinute de persoane fizice*)	9.208.000	4.604.000	20.641.931	11.461.179	9.180.752	6.015.844	233.617	14.392.470
02					Impozit pe mijloace de transport detinute persoane de juridice*)	5.942.000	2.972.000	10.238.476	4.918.589	5.319.887	3.406.191	327.278	6.505.007
03					Taxe si tarife pentru eliberarea de licente si autorizati de functionare	4.359.000	2.180.000	3.011.613	1.364.443	1.647.170	1.675.885	39.508	1.296.220
50					Alte taxe pe utilizarea bunurilor, autorizarea utilizarii bunurilor sau pe desfasurare de activitati	327.000	164.000	562.320	184.750	377.570	243.493	10.899	307.928
2900	02				C. VENITURI NEFISCALE	18.727.000	13.873.000	108.055.227	67.903.499	40.151.728	22.919.229	481.695	84.654.303
3000					C. VENITURI DIN PROPRIETATE	20.278.000	10.242.000	30.514.716	12.459.665	18.025.053	10.978.875		19.556.841


Capi- tol	Sub- capi- tol	Pa- ra- gra- ful	Gr- pa / Titlu col	Ali- ne- at	Denumire indicator	Prevederi anuale aprobaate la finele perioadei de raportare		Prevederi bugetare trimestriale cumulate	Drepturi constatate		Incasari realizate	Stingeri pe alte cai decat incasari	Drepturi constatate de incasat
						1	2		Total, din care:	din anii precedenti			
A						3=4+5	4	5	6	7	8-3-6-7		
3002	01				VENITURI DIN PROPRIETATE	20.278.000	10.242.000	30.514.716	12.489.663	18.025.053	10.978.875		19.535.841
					Varsaminte din profitul net al regiilor autonome	481.000	242.000	846.528		846.528	423.264		423.264
	05				Venituri din concesiuni si inchirieri	19.427.000	9.814.000	29.466.837	12.489.663	16.977.174	10.555.611		18.911.226
	30				Alte venituri din concesiuni si inchirieri de catre institutiile publice	19.427.000	9.814.000	29.466.837	12.489.663	16.977.174	10.555.611		18.911.226
	08				Venituri din dividende	370.000	186.000	201.351		201.351			201.351
	02				Venituri din dividende de la alti platitori	370.000	186.000	201.351		201.351			201.351
3300	02				C2. VANZARI DE BUNURI SI SERVICII	-39.005.000	3.631.000	77.540.511	55.413.836	22.126.675	11.940.354	481.695	65.118.462
3302					VENITURI DIN PRESTARI DE SERVICII SI ALTE ACTIVITATI	1.166.000	606.000	1.009.802	399.593	610.209	630.066	2.287	577.449
	08				Venituri din prestari de servicii	326.000	186.000	163.145		163.145	163.145		
	10				Contributia parintilor sau sustinatorilor legali pentru intretinerea copiilor in crese	139.000	70.000	58.408		58.408	58.408		
	12				Contributia persoanelor beneficiare ale cantinelor de ajutor social	692.000	346.000	369.203		369.203	369.203		
	28				Venituri din recuperarea cheltuielilor de judecata, impoziti si despagubiri	9.000	4.000	419.046	399.593	19.453	39.310	2.287	377.449
3402					VENITURI DIN TAXE ADMINISTRATIVE, ELIBERARI PERMISE	1.595.000	798.000	783.201		783.201	783.189		12
	02				Taxe extrajudiciare de timbru	1.595.000	798.000	783.201		783.201	783.189		12
3502	01				AMENZI, PENALITATI SI CONFISCARI	6.411.000	3.206.000	31.787.162	28.163.541	3.623.621	3.299.259		28.487.903
					Venituri din amenzi si alte sanctiuni aplicate potrivit dispozitiilor legale	6.411.000	3.206.000	31.770.515	28.148.194	3.622.121	3.297.979		28.472.556



Capi- tol	Sub- capi- tol	Pa- ra- graf	Ar- ti- col	Ali- ne- at	Denumire indicator	Prevederi anuale		Prevederi trimestriale cumulate	Drepturi constatate			Incasari realizate	Sfingeri pe alte cai decat incasari	Pag. 5 - lei- Drepturi constatate de incasat
						aprobate la finele perioadei de raportare	1		Total, din care:	din anii precedenti	din anul curent			
<b>A</b>														
3502	02				<b>B</b>									
	02				Venituri din amenzi si alte sanctiuni aplicate de catre alte institutii de specialitate	6.411.000		3.206.000	28.148.194	3.622.121	3.297.759			28.472.556
	02				Penalitati pentru nedepunere sau depunere cu intarziere declaratiei de impozite si taxe				11.238					11.238
03					Incasari din valorificarea bunurilor confiscate, abandonate si alte sume constatate odata cu confiscarea potrivit legii	28.204.000	14.104.000		26.850.702	27.092.674	17.210.870	4.109	479.408	4.109
3602	01				DIVERSE VENITURI	7.000	4.000		5.609	1.500	1.500			
	05				Venituri din aplicarea prescriptiei extinctive	24.000			17.414		17.414			
	06				Varsaminte din veniturile si/sau disponibilitatile institutiilor publice	13.008.000	6.504.000		19.288.500	3.615	3.615			
	14				Taxe speciale				7.639.290	11.649.210	8.689.981		93.290	10.505.229
	50				Venituri din recuperarea cheltuielilor efectuate in cursul procesului de executare silita									
					Alte venituri	15.165.000	7.584.000		19.211.412	276.181	91.117			
3702					TRANSFERURI VOLUNTARE, ALTELE DECAT SUBVENTIILE	-76.581.000	-15.083.000		-9.983.030	-9.983.030	-9.983.030			
	01				Donatii si sponsorizari				16.970	16.970	16.970			
	03				Varsaminte din sectiunea de functionare pentru finantarea sectiunii de dezvoltare a bugetului local (cu semnificativitate)									
						76.581.000	15.083.000		10.000.000	10.000.000	10.000.000			

Capi- tol	Sub- capi- tol	Pa- ra- graf	Gru- pa / Titlu	Al- ne- at	Denumire indicator	Prevederi anuale		Prevederi trimestriale cumulate	Drepturi constatate			Incasari realizate	Stingeri pe alte cai decat incasari	Pag. 6 - lei- Drepturi constatate de incasat		
						aprobate la finele perioadei de raportare	1		2	Total, din care:	din anii precedenti				din anul curent	5
					<b>B</b>											
4100	02				IV. SUBVENTII											
4200					SUBVENTII DE LA ALTE NIVELE ALE ADMINISTRATIEI PUBLICE	4.081.000	2.563.000	2.563.000	1.841.211		1.841.211	1.841.211				
4202	34				SUBVENTII DE LA BUGETUL DE STAT Subventii pentru acordarea ajutorului pentru incalzirea locuintei cu lemne, carbuni, combustibili petrolieri	4.081.000	2.563.000	2.563.000	1.841.211	1.841.211	1.841.211	1.841.211				
35					Subventii din bugetul de stat pentru finantarea unitatilor de asistenta medico-sociale	397.000	227.000	227.000	7.430		7.430	7.430				
41					Subventii de la bugetul de stat pentru finantarea sanatatii	154.000	136.000	136.000	96.715		96.715	96.715				
						3.530.000	2.200.000	2.200.000	1.737.066		1.737.066	1.737.066				

Conducatorul institutiei,



Conducatorul compartimentului  
financiar-contabil


CONTUL DE EXECUTIE AL BUGETULUI LOCAL - VENITURI  
 SECTIUNEA DE DEZVOLTARE  
 30.06.2014

Capi- tol	Sub- capi- tol	Pa- ra- gra- ful	Ar- ti- col	Ali- ne- at	Denumire indicator	Prevederi anuale aprobaate la finele perioadei de raportare	Prevederi bugetare trimestriale cumulate	Drepturi constatate			Incasari realizate	Singeri pe alte cai decat incasari	Drepturi constatate de incasat
								Total, din care:	din anii precedenti	din anul curent			
A						1	2	3=4+5	4	5	6	7	8=3-6-7
					B								
0001	02				TOTAL VENITURI-BUGET LOCAL	101.498.000	34.335.000	38.328.326	1.846.971	36.481.355	33.110.296	1.146.956	4.071.074
0002					I. VENITURI CURENTE	76.979.000	15.383.000	10.396.247	52.075	10.344.172	10.220.515		175.732
2900					C. VENITURI NEFISCALE	76.979.000	15.383.000	10.396.247	52.075	10.344.172	10.220.515		175.732
3300					C2. VANZARI DE BUNURI SI SERVICII	76.979.000	15.383.000	10.396.247	52.075	10.344.172	10.220.515		175.732
3602					DIVERSE VENITURI	598.000	300.000	396.247	52.075	344.172	220.515		175.732
07					Varsaminte din amortizarea mijloacelor fixe	598.000	300.000	396.247	52.075	344.172	220.515		175.732
3702					TRANSFERURI VOLUNTARE, ALTELE DECAT SUBVENTILE	76.381.000	15.083.000	10.000.000		10.000.000	10.000.000		
04					Varsaminte din sectiunea de functionare	76.381.000	15.083.000	10.000.000		10.000.000	10.000.000		
3900	02				II. VENITURI DIN CAPITAL	527.000	266.000	2.340.344	879.803	1.460.541	1.643.133	23.079	674.132
3902					VENITURI DIN VALORIFICAREA UNOR	527.000	266.000	2.340.344	879.803	1.460.541	1.643.133	23.079	674.132
01					Venituri din valorificarea unor bunuri ale institutiilor publice	103.000	52.000	103.893	103.893		80.814	23.079	
03					Venituri din vanzarea-locuintelor construite din fondurile statului	122.000	62.000	44.008		44.008	44.008		
07					Venituri din vanzarea unor bunuri apartinand domeniului privat al statului sau al unitatilor administrative-teritoriale	32.000	16.000	1.377.195		1.377.195	1.377.195		
10					Depozite speciale pentru constructii de locuinte	270.000	136.000	815.248	775.910	39.338	141.116		674.132
4000	02				III OPERATIUNI FINANCIARE			14.543.000		14.543.000	14.543.000		
4002					INCASARI DIN RAMBURSAREA IMPRUMUTURILOR ACORDATE			14.543.000		14.543.000	14.543.000		
					Suma din exercitiul anului precedent								

Capi- tol	Sub- capi- tol	Pa- ra- gra- ful	Ar- ti- col	Ali- ne- at	Denumire indicator	Prevederi bugetare anuale aprobaate la finele perioadei de raportare	Prevederi bugetare trimestriale cumulate	Drepturi constatate			Incasari realizate	Singeri pe alte cai decat incasari	Drepturi constatate de incasat
								Total, din care:	din anii precedenti	din anul curent			
					<b>B</b>	<b>I</b>	<b>2</b>	<b>4</b>	<b>5</b>	<b>6</b>	<b>7</b>	<b>8=3-6-7</b>	
4002	14				pentru acoperirea gaturilor temporare de casa ale sectiunii de dezvoltare Sume din excedentul bugetului local utilizate pentru finantarea cheltuielilor sectiunii de dezvoltare	6.526.000	3.502.000	143.752	3.400.000	3.400.000			
4100	02				IV. SUBVENTII	6.526.000	3.502.000	143.752	11.143.000	11.143.000		851.929	
4200					SUBVENTII DE LA ALTE NIVELE ALE ADMINISTRATIEI PUBLICE	6.526.000	3.502.000	143.752	3.038.895	2.253.764		76.954	
4202					SUBVENTII DE LA BUGETUL DE STAT	6.526.000	3.502.000	143.752	3.038.895	2.253.764		76.954	
	20				Subventii de la bugetul de stat catre bugetele locale necesare sustinerii derularii proiectelor finantate din fonduri externe nerambursabile(FEN)	6.526.000	3.502.000	143.752	3.038.895	2.253.764		76.954	
4502					postaderare								
					SUME PRIMITE DE LA UE/ALTI DONATORI IN CONTUL PLATILOR EFECTUATE SI PREFINANTARI	17.466.000	15.184.000	771.341	7.094.747	4.449.884		1.046.923	
	01				Fondul european de Dezvoltare Regionala	15.110.000	13.269.000	105.277	5.980.624	4.351.071		1.387.506	
	01				Sume primite in contul platilor efectuate in anul curent	10.102.000	8.765.000	95.842	1.137.802	8.165		1.129.637	
	02				Sume primite in contul platilor efectuate in anii anteriori	5.008.000	4.504.000	9.435	4.842.822	4.342.906		251.482	
	02				Fondul Social European	1.860.000	1.419.000	666.064	1.114.123	98.813		699.599	
	01				Sume primite in contul platilor efectuate in anul curent	1.029.000	1.003.000	666.064	666.064	666.064		666.064	
	02				Sume primite in contul platilor efectuate in anii anteriori								

Capi- tol	Sub- capi- tol	Pa- ra- graf	Gru- pa / titlu	Ar- di- col	Al- ne- at	Denumire indicator	Prevederi anuale		Prevederi trimestriale cumulate	Total, din care:	Drepturi constatate		Incasari realizate	Stingeri pe alte cai decat incasari	Pag. 3 - lei- Drepturi constatate de incasat
							I	2			din anii precedenti	din anul curent			
4502	02					B				3=4+5	4	5	6	7	8=3-6-7
	05					efectuate in anii anteriori	831.000	416.000	416.000	1.114.123					
	01					Fondul European pentru Pescuit	496.000	496.000	496.000			1.114.123	98.813	33.535	981.775
	01					Sume primite in contul platilor efectuate in anul curent	496.000		496.000						

Conducatorul institutiei



Conducatorul compartimentului  
financiar-contabil

*[Handwritten signature]*

## TOTAL JUDET GALATI

 CONTUL DE EXECUTIE AL BUGETULUI LOCAL - CHELTUIELI  
 SECTIUNEA DE FUNCTIONARE  
 30.06.2014

Capi- tol	Sub- capi- tol	Pa- ra- graf	Gru- pa / Titlu	Ar- ti- col	Ali- ne- at	Denumire indicator	Credite de angajament	Credite bugetare			Angajamente legale	Plati efectuate	Angajamente legale de platit	Cheltuieli efective
								anuale aprobrate la finele perioadei de raportare	trimestriale definitive	4				
A						B	1	2	3	4	5	6	7=5-6	8
5002						TOTAL CHELTUIELI		351.719.000	213.215.000	314.011.128	314.011.128	193.260.523	120.750.605	180.804.236
	01					CHELTUIELI CURENTE		336.024.000	203.687.000	299.192.899	299.192.899	186.464.635	112.728.264	180.804.236
	10					TITLUL I CHELTUIELI DE PERSONAL		142.579.000	80.245.000	142.579.000	142.579.000	78.639.305	63.939.695	79.384.927
	10	01				Cheltuieli salariale in bani		111.503.600	62.756.960	111.503.600	111.503.600	61.538.613	49.964.987	62.412.668
	10	01	01			Salarii de baza		101.803.800	57.927.000	101.803.800	101.803.800	57.039.544	44.764.256	57.600.017
	10	01	05			Sporuri pentru conditii de munca		503.400	276.250	503.400	503.400	226.728	276.672	228.820
	10	01	06			Alte sporuri		1.081.000	356.820	1.081.000	1.081.000	278.440	802.560	269.215
	10	01	10			Fond pentru posturi ocupate prin cumul		152.000	75.410	152.000	152.000	74.958	77.042	79.134
	10	01	11			Fond aferent platii cu ora		6.106.000	3.616.320	6.106.000	6.106.000	3.600.442	2.505.558	3.655.343
	10	01	12			Indemnizatii plătite unor persoane din afara unitatii		85.000	34.000	85.000	85.000	2.021	82.979	
	10	01	13			Indemnizatii de delegare		34.100	22.960	34.100	34.100	4.516	29.584	3.710
	10	01	30			Alte drepturi salariale in bani		1.738.300	448.220	1.738.300	1.738.300	311.964	1.426.336	576.429
	10	03				Contributii		31.075.400	17.488.040	31.075.400	31.075.400	17.100.692	13.974.708	16.972.259
	10	03	01			Contributii de asigurari sociale de stat		22.951.800	13.073.030	22.951.800	22.951.800	12.906.583	10.045.217	12.856.222
	10	03	02			Contributii de asigurari de somaj		723.000	329.370	723.000	723.000	292.203	430.797	286.581
	10	03	03			Contributii de asigurari sociale de sanatate		5.851.800	3.332.040	5.851.800	5.851.800	3.231.775	2.620.025	3.217.091
	10	03	04			Contributii de asigurari pentru accidente de munca si boli profesionale		383.500	134.420	383.500	383.500	107.049	276.451	105.150
	10	03	06			Contributii pentru concedii si indemnizatii		1.165.300	619.180	1.165.300	1.165.300	563.082	602.218	507.215
	20					TITLUL II BUNURI SI SERVICII		90.642.000	58.110.000	54.396.701	54.396.701	48.329.617	6.067.084	48.752.782
	20	01				Bunuri si servicii		63.814.850	40.680.710	39.720.236	39.720.236	36.585.836	3.134.400	38.372.285
	20	01	01			Furnicari de birou		570.100	247.760	225.986	225.986	221.547	4.439	195.529

Capi- tol	Sub- capi- tol	Pa- ra- gra- ful	Ar- ti- col	Ali- ne- at	Denumire indicator	Credite de angajament	Credite bugetare		Angajamente bugetare	Angajamente legale	Plati efectuate	Angajamente legale de platit	Cheltuieli efective
							anuale aprobat la finele perioadei de raportare	trimestriale definitive					
A		B				1	2	3	4	5	6	7-5-6	8
20	01	02			Materiale pentru curatenie		1.091.900	411.770	391.220	391.220	386.563	4.857	415.354
20	01	03			Incalzit, iluminat si forta motrica		11.165.000	8.456.130	7.907.336	7.907.336	7.843.221	64.115	7.557.455
20	01	04			Apa, canal si salubritate		2.617.350	1.414.010	1.322.075	1.322.075	1.239.333	82.742	1.266.946
20	01	05			Carburanti si lubrifianti		373.700	177.100	153.264	153.264	148.469	4.795	192.562
20	01	06			Piese de schimb		179.100	64.700	33.207	33.207	31.553	1.654	46.845
20	01	07			Transport		1.080.200	561.950	908.992	908.992	496.762	412.230	495.595
20	01	08			Posta, telecomunicatii, radio, tv, internet		1.530.200	709.510	666.184	666.184	617.695	48.489	696.042
20	01	09			Materiale si prestari de servicii cu caracter functional		41.306.300	26.507.710	26.284.528	26.284.528	23.875.794	2.408.734	24.741.134
20	01	30			Alte bunuri si servicii pentru intretinere si functionare		3.901.000	2.130.070	1.827.444	1.827.444	1.725.099	102.345	2.764.943
20	02				Reparatii curente		11.385.000	7.882.000	6.450.307	6.450.307	4.850.860	1.599.447	4.903.519
20	03				Hrana		2.521.000	1.328.500	1.133.864	1.133.864	1.118.826	15.038	1.090.709
20	03	01			Hrana pentru oameni		2.521.000	1.328.500	1.133.864	1.133.864	1.118.826	15.038	1.090.709
20	04				Medicamente si materiale sanitare		108.000	88.400	51.321	51.321	51.321		72.327
20	04	01			Medicamente		53.000	45.500	25.177	25.177	25.177		27.182
20	04	02			Materiale sanitare		42.000	39.500	25.455	25.455	25.455		44.374
20	04	04			Dezinfectanti		13.000	3.400	689	689	689		821
20	05				Bunuri de natura obiectelor de inventar		2.634.150	1.005.260	512.219	512.219	250.466	261.753	35.535
20	05	01			Uniforme si echipament		36.500	26.100	6.616	6.616	6.616		550
20	05	03			Lenjerie si accesorii de pat		42.000	25.000	13.180	13.180	13.180		
20	05	30			Alte obiecte de inventar		2.555.650	954.160	492.423	492.423	230.670	261.753	34.985
20	06				Deplasari, detasari, transferari		417.000	274.800	183.662	183.662	125.182	58.480	143.190
20	06	01			Deplasari interne, detasari, transferari		337.000	224.800	162.299	162.299	104.487	57.812	129.463
20	06	02			Deplasari in strainatate		80.000	50.000	21.563	21.563	20.693		13.727

Capi- tol	Sub- capi- tol	Pa- ra- gra- ful	Ar- ti- col	Ali- ne- at	Denumire indicator	Credite de angajament	Credite bugetare		Angajamente bugetare	Angajamente legale	Plati efectuate	Angajamente legale de platit	Cheltuieli efective
							anuale aprobat la finele perioadei de raportare	trimestriale definitive					
A					B	1	2	3	4	5	6	7-5-6	8
20	11				Carti, publicatii si materiale documentare		35.100	16.760	9.177	9.177	7.350	1.827	4.281
20	13				Pregatire profesionala		480.900	163.310	73.790	73.790	58.130	15.660	66.208
20	14				Protectia muncii		158.000	83.380	31.749	31.749	31.749		23.728
20	24				Comisioane si alte costuri aferente imprumuturilor		200.000	100.000	52.919	52.919	52.919		53.070
20	24	02			Comisioane si alte costuri aferente imprumuturilor interne		200.000	100.000	52.919	52.919	52.919		53.070
20	30	01			Alte cheltuieli		8.888.000	6.486.880	6.177.457	6.177.457	5.196.978	980.479	3.987.930
20	30	01			Reclama si publicitate		160.000	110.000	141.263	141.263	44.543	96.720	38.909
20	30	02			Protocol si reprezentare		10.000	10.000	3.250	3.250	3.250		3.250
20	30	04			Chirii		1.027.000	483.000	405.430	405.430	339.352	66.078	346.597
20	30	30			Alte cheltuieli cu bunuri si servicii		7.691.000	5.883.880	5.627.514	5.627.514	4.809.833	817.681	3.599.174
30					TITLUL III DOBANZI		6.900.000	3.450.000	6.900.000	6.900.000	2.911.670	3.988.330	2.911.671
30	01				Dobanzi aferente datoriei publice interne		3.300.000	1.650.000	3.300.000	3.300.000	1.197.174	2.102.826	1.197.175
30	01	01			Dobanzi aferente datoriei publice interne directe		3.300.000	1.650.000	3.300.000	3.300.000	1.197.174	2.102.826	1.197.175
30	02				Dobanzi aferente datoriei publice externe		3.600.000	1.800.000	3.600.000	3.600.000	1.714.496	1.885.504	1.714.496
30	02	03			Dobanzi aferente creditelor externe garantate si/sau directe		3.600.000	1.800.000	3.600.000	3.600.000	1.714.496	1.885.504	1.714.496
40					TITLUL IV SUBVENTII		39.000.000	29.000.000	39.000.000	39.000.000	29.000.000	10.000.000	23.487.936
40	03				Subventii pentru acoperirea diferentelor de pret si tarif		39.000.000	29.000.000	39.000.000	39.000.000	29.000.000	10.000.000	23.487.936
50					TITLUL V FONDURI DE REZERVA		100.000	29.000.000	39.000.000	39.000.000	29.000.000	10.000.000	23.487.936



Capi- tol	Sub- capi- tol	Pa- ra- graf	Gru- pa / Titlu col	Ar- ti- col	Al- ne- at	Denumire indicator	Credite de angajament	Credite bugetare		Angajamente bugetare	Angajamente legale	Plati efectuate	Angajamente legale de platit	Cheltuieli efective
								anuale aprobate la finele perioadei de raportare	trimestriale definitive					
A						B	1	2	3	4	5	6	7-5-6	8
	50		04			Fond de rezerva bugetara la dispozitia autoritatilor locale		400.000						
	51					TITLUL VI TRANSFERURI INTRE UNITATI ALE ADMINISTRATIEI PUBLICE		33.030.000	20.283.000	33.030.000	33.030.000	17.058.388	15.971.612	17.058.389
	51	01				Transferuri curente		33.030.000	20.283.000	33.030.000	33.030.000	17.058.388	15.971.612	17.058.389
	51	01	01			Transferuri catre institutii publice		27.080.000	16.037.000	27.080.000	27.080.000	13.541.192	13.538.808	13.541.192
	51	01	39			Transferuri din bugetele locale pentru finantarea unitatilor de asistenta sociala si medico-sociale		1.000.000	796.000	1.000.000	1.000.000	577.760	422.240	577.760
	51	01	46			Transferuri din bugetele locale pentru finantarea cheltuielilor curente din domeniul sanatatii		4.950.000	3.450.000	4.950.000	4.950.000	2.939.436	2.010.564	2.939.437
	55					TITLUL VII ALTE TRANSFERURI		4.261.000	2.348.000	4.261.000	4.261.000	1.335.000	2.926.000	1.497.932
	55	01				A. Transferuri interne		4.261.000	2.348.000	4.261.000	4.261.000	1.335.000	2.926.000	1.497.932
	55	01	18			Alte transferuri curente interne		4.261.000	2.348.000	4.261.000	4.261.000	1.335.000	2.926.000	1.497.932
	57					TITLUL VIII ASISTENTA SOCIALA		8.993.000	4.706.000	8.993.000	8.993.000	4.475.514	4.517.686	4.501.612
	57	02				Ajutoare sociale		8.993.000	4.706.000	8.993.000	8.993.000	4.475.514	4.517.686	4.501.612
	57	02	01			Ajutoare sociale in numerar		8.293.000	4.296.000	8.293.000	8.293.000	4.074.635	4.218.365	4.100.933
	57	02	02			Ajutoare sociale in natura		700.000	410.000	700.000	700.000	400.679	299.321	400.679
	59					TITLUL IX ALTE CHELTUIELI		10.219.000	5.545.000	10.033.198	10.033.198	4.715.341	5.317.857	3.208.987
	59	01				Burse		1.022.000	917.000	836.198	836.198	836.198		836.198
	59	11				Asociatii si fundatii		7.856.000	3.928.000	7.856.000	7.856.000	3.721.572	4.134.428	2.372.789
	59	12				Sustinerea cultelor		1.341.000	700.000	1.341.000	1.341.000	157.571	1.183.429	
	79					OPERATUNI FINANCIARE		15.695.000	9.528.000	15.695.000	15.695.000	7.672.659	8.022.341	
	81					TITLUL XIV RAMBURSARI DE CREDITE		15.695.000	9.528.000	15.695.000	15.695.000	7.672.659	8.022.341	
	81	01				Rambursari de credite externe		3.476.000	2.758.000	3.476.000	3.476.000	2.829.980	2.849.500	



Capi- tol	Sub- capi- tol	Pa- ra- graf	Gru- pa / Titlu	Ar- ti- col	Ali- ne- at	Denumire indicator	Credite de angajament	Credite bugetare		Angajamente bugetare	Angajamente legale	Plati efectuate	Angajamente legale de platit	Cheltuieli efective
								anuale aprobat la finele perioadei de raportare	trimestriale definitive					
A						B	1	2	3	4	5	6	7-5-6	8
						stat		1.850.000	1.090.000	1.850.000	1.850.000	1.054.507	795.493	1.061.466
	10	03	02			Contributii de asigurari de somaj		49.000	35.000	49.000	49.000	25.161	23.839	25.335
	10	03	03			Contributii de asigurari sociale de sanatate		491.000	300.000	491.000	491.000	270.443	220.557	272.222
	10	03	04			Contributii de asigurari pentru accidente de munca si boli profesionale		15.000	11.000	15.000	15.000	7.606	7.394	7.655
	10	03	06			Contributii pentru concedii si indemnizatii		30.000	25.000	30.000	30.000		30.000	39.717
	20					TITLUL II BUNURI SI SERVICII		6.500.000	4.249.000	3.828.868	3.828.868	3.214.884	613.984	3.198.798
	20	01				Bunuri si servicii		2.707.000	1.652.000	1.864.877	1.864.877	1.545.288	319.589	1.602.911
	20	01	01			Furnituri de birou		40.000	35.000	36.684	36.684	34.192	2.492	33.154
	20	01	02			Materiale pentru curatenie		20.000	10.000	3.631	3.631	3.631		7.466
	20	01	03			Incalzit, iluminat si forta motrica		400.000	330.000	320.694	320.694	317.276	3.418	297.134
	20	01	04			Apa, canal si salubritate		25.000	18.000	12.391	12.391	10.310	2.081	8.386
	20	01	05			Carburanti si lubrifianti		40.000	25.000	26.153	26.153	22.742	3.411	21.536
	20	01	06			Piese de schimb		12.000	9.000	5.052	5.052	3.398	1.654	4.085
	20	01	08			Posta, telecomunicatii, radio, tv, internet		680.000	285.000	315.717	315.717	270.288	45.429	349.749
	20	01	09			Materiale si prestari de servicii cu caracter functional		1.040.000	740.000	967.942	967.942	732.017	235.925	711.762
	20	01	30			Alte bunuri si servicii pentru intretinere si functionare		450.000	200.000	176.613	176.613	151.434	25.179	169.639
	20	02				Reparatii curente		140.000	140.000	126.714	126.714	63.764	62.950	49.830
	20	05				Bunuri de natura obiectelor de inventar		50.000	30.000	29.009	29.009	28.933	76	
	20	05	30			Alte obiecte de inventar		50.000	30.000	29.009	29.009	28.933	76	
	20	06				Deplasari, deplasari, transporturi		330.000	225.000	170.085	170.085	144.956	58.129	157.090



Capi- tol	Sub- capi- tol	Pa- ra- graf	Gru- pa / Titlu	Ar- ti- col	Al- ne- at	Denumire indicator	Credite de angajament	Credite bugetare		Angajamente bugetare	Angajamente legale	Plati efectuate	Angajamente legale de platit	Cheltuieli efective	
								anuale aprobat la finele perioadei de raportare	trimestriale definitive						
A							I	3	4	5	6	7-5-6	8		
B															
						afara unitatii		5.000	4.000	5.000	5.000		5.000		
	10	01	13			Indemnizatii de delegare		5.000	3.000	5.000	5.000	234	4.766	39	
	10	01	30			Alte drepturi salariale in bani		30.000	30.000	30.000	30.000		30.000		
	10	03				Contributii		240.000	162.000	240.000	240.000	130.958	109.042	132.551	
	10	03	01			Contributii de asigurari sociale de stat		170.000	110.000	170.000	170.000	99.128	70.872	100.305	
	10	03	02			Contributii de asigurari de somaj		6.000	4.000	6.000	6.000	2.375	3.625	2.404	
	10	03	03			Contributii de asigurari sociale de sanatate		52.000	40.000	52.000	52.000	24.701	27.299	25.010	
	10	03	04			Contributii de asigurari pentru accidente de munca si boli profesionale		2.000	2.000	2.000	2.000	716	1.284	724	
	10	03	06			Contributii pentru concedii si indemnizatii		10.000	6.000	10.000	10.000	4.038	5.962	4.088	
	20					TITLUL II BUNURI SI SERVICII		460.000	382.000	262.826	262.826	160.527	102.299	94.027	
	20	01				Bunuri si servicii		85.000	62.000	43.851	43.851	20.213	23.638	19.156	
	20	01	01			Furnituri de birou		6.000	4.000	1.260	1.260	1.260	1.260	1.260	
	20	01	03			Incalzit, iluminat si forta motrica		20.000	20.000	20.000	20.000	6.164	13.836	6.164	
	20	01	04			Apa, canal si salubritate		9.000	5.000	2.318	2.318	827	1.491	827	
	20	01	05			Carburanti si lubrifianti		15.000	9.000	5.181	5.181	4.497	684	4.215	
	20	01	06			Piese de schimb		5.000	5.000	1.120	1.120	1.120	1.120	1.120	
	20	01	08			Posta, telecomunicatii, radio, tv, internet		5.000	4.000	944	944	873	71	864	
	20	01	09			Materiale si prestari de servicii cu caracter functional		15.000	10.000	9.385	9.385	3.606	5.779	2.840	
	20	01	30			Alte bunuri si servicii pentru intretinere si functionare		10.000	5.000	3.645	3.645	1.866	1.777	1.866	

Capi- tol	Sub- capi- tol	Pa- ra- graf	Gru- pa / Titlu	Ar- ti- col	Ali- ne- at	Denumire indicator	Credite de angajament	Credite bugetare		Angajamente legale	Plati efectuate	Angajamente legale de platit	Cheltuieli efective						
								anuale aprobat la finele perioadei de raportare	trimestriale definitive										
A		B		1		2		3		4		5		6		7=5-6		8	
		20	02			Reparatii curente		30.000	30.000	495	495								
		20	05			Bunuri de natura obiectelor de inventar		50.000	25.000	2.819	2.819								
		20	05	30		Alte obiecte de inventar		50.000	25.000	2.819	2.819								
		20	06			Deplasari, detasari, transferari		60.000	40.000	9.311	9.311								
		20	06	01		Deplasari interne, detasari, transferari		60.000	40.000	9.311	9.311								
		20	13			Pregatire profesionala		20.000	10.000	2.400	2.400								
		20	30			Alte cheltuieli		215.000	215.000	203.950	203.950								
		20	30	30		Alte cheltuieli cu bunuri si servicii		215.000	215.000	203.950	203.950								
		50				TITLUL V FONDURI DE REZERVA		400.000	400.000										
		50	04			Fond de rezerva bugetara la dispozitia autoritatilor locale													
		84				PLATILEFECTUATE IN ANII PRECEDENTI SI RECUPERATE IN ANUL CURENT				-495	-495								
		85				Titlul XVIII PLATI EFECTUATE IN ANII PRECEDENTI SI RECUPERATE IN ANUL CURENT				-495	-495								
		85	01			Plati efectuate in anii precedenti si recuperate in anul curent				-495	-495								
		85	01	01		Plati efectuate in anii precedenti si recuperate in anul curent (SF)				-495	-495								
5502						TRANZACTII PRIVIND DATORIA PUBLICA SI IMPRUMUTURI		7.100.000	3.550.000	6.364.702	2.376.372	3.988.330	2.964.741						
		01				CHELTUIELI CURENTE		7.100.000	3.550.000	6.952.919	2.964.589	3.988.330	2.964.741						
		20				TITLUL II BUNURI SI SERVICII		200.000	100.000	52.919	52.919								
		20	24			Comisioane si alte costuri aferente imprumuturilor		200.000	100.000	52.919	52.919								
								200.000	100.000	52.919	52.919								

Capi- tol	Sub- capi- tol	Pa- ra- graf	Gru- pa / Titlu	Ar- fi- col	Ali- ne- at	Denumire indicator	Credite de angajament	Credite bugetare		Angajamente legale	Plati efectuate	Angajamente legale de platit	Cheltuieli efective
								anuale aprobat la finele perioadei de raportare	trimestriale definitive				
A		B		1	2	3	4	5	6	7-5-6	8		
	20	24	02			Comisioane si alte costuri aferente imprumuturilor interne		200.000	100.000	52.919	52.919		
	30					TITLUL III DOBANZI		6.900.000	3.450.000	6.900.000	2.911.670	3.988.330	2.911.671
	30	01				Dobanzi aferente datoriei publice interne		3.300.000	1.650.000	3.300.000	1.197.174	2.102.826	1.197.175
	30	01	01			Dobanzi aferente datoriei publice interne directe		3.300.000	1.650.000	3.300.000	1.197.174	2.102.826	1.197.175
	30	02				Dobanzi aferente datoriei publice externe		3.600.000	1.800.000	3.600.000	1.714.496	1.885.504	1.714.496
	30	02	03			Dobanzi aferente creditelor externe garantate si/sau directe		3.600.000	1.800.000	3.600.000	1.714.496	1.885.504	1.714.496
	84					subimprumutate		3.600.000	1.800.000	3.600.000	1.714.496	1.885.504	1.714.496
	85					PLATI EFECTUATE IN ANII PRECEDENTI SI RECUPERATE IN ANUL CURENT							
	85	01				Titlul XVIII PLATI EFECTUATE IN ANII PRECEDENTI SI RECUPERATE IN ANUL CURENT							
	85	01	01			Plati efectuate in anii precedenti si recuperate in anul curent							
	85	01	01			Plati efectuate in anii precedenti si recuperate in anul curent (SF)							
6000	02					Partea II-a APARARE, ORDINE PUBLICA SI SIGURANTA NATIONALA		12.981.000	7.548.000	12.766.338	6.103.831	6.662.507	6.110.990
6102						ORDINE PUBLICA-SI SIGURANTA NATIONALA		12.981.000	7.548.000	12.766.338	6.103.831	6.662.507	6.110.990
	01					CHELTUIELI CURENTE		12.981.000	7.548.000	12.766.338	6.103.831	6.662.507	6.110.990
	10					TITLUL I CHELTUIELI DE PERSONAL		181.000	106.000	181.000	98.638	82.362	98.294
	10	01				Chesterii salariale in bani		155.000	81.000	155.000	77.565	57.857	77.084

Capi- tol	Sub- capi- tol	Pa- ra- gra- ful	Ar- ti- col	Al- ne- at	Denumire indicator	Credite de angajament	Credite bugetare		Angajamente bugetare	Angajamente legale	Platii efectuate	Angajamente legale de platit	Cheltuieli efective
							anuale aprobat la finele perioadei de raportare	trimestriale definitive					
A					B	1	2	3	4	5	6	7-5-6	8
	10	01	01		Salarii de baza		131.000	78.000	131.000	131.000	77.363	53.637	77.094
	10	01	13		Indemnizatii de delegare		2.000	1.000	2.000	2.000		2.000	16.035
	10	01	30		Alte drepturi salariale in bani		2.000	2.000	2.000	2.000		2.000	21.200
	10	03			Contributii		46.000	25.000	46.000	46.000	21.275	24.725	
	10	03	01		Contributii de asigurari sociale de stat		30.000	17.000	30.000	30.000	16.091	13.909	16.035
	10	03	02		Contributii de asigurari de somaj		2.000	1.000	2.000	2.000	387	1.613	386
	10	03	03		Contributii de asigurari sociale de sanatate		8.000	5.000	8.000	8.000	4.025	3.975	4.011
	10	03	04		Contributii de asigurari pentru accidente de munca si boli profesionale		2.000	1.000	2.000	2.000	116	1.884	115
	10	03	06		Contributii pentru concedii si indemnizatii		4.000	1.000	4.000	4.000	656	3.344	653
	20				TITLUL II BUNURI SI SERVICII		420.000	221.000	205.338	205.338	80.294	125.044	87.797
	20	01			Bunuri si servicii		338.000	174.000	192.487	192.487	77.651	114.836	79.795
	20	01	01		Furnituri de birou		1.000	1.000	591	591	591		591
	20	01	05		Carburanti si lubrifianti		12.000	8.000	1.750	1.750	1.750		892
	20	01	06		Piese de schimb		15.000	8.000	1.579	1.579	1.579		1.579
	20	01	08		Posta, telecomunicatii, radio, tv, internet		4.000	3.000	1.215	1.215	1.191	24	1.174
	20	01	09		Materiale si prestari de servicii cu caracter functional		302.000	150.000	186.218	186.218	71.406	114.812	72.671
	20	01	30		Alte bunuri si servicii pentru intretinere si functionare		4.000	4.000	1.134	1.134	1.134		2.888
	20	05			Bunuri de natura obiectelor de inventar		17.000	17.000					
	20	05	30		Alte obiecte de inventar		17.000	17.000					



Capi- tol	Sub- capi- tol	Pa- ra- graf	Gr- pa / Titlu	Ar- ti- col	Al- ne- at	Denumire indicator	Credite de angajament	Credite bugetare		Angajamente legale	Plafii efectuate	Angajamente legale de platit	Cheltuieli efective
								anuale aprobat la finele perioadei de raportare	trimestriale definitive				
A			B			I	2	3	4	5	6	7-5-6	8
	20	30				Alte cheltuieli		65.000	12.851	12.851	2.643	10.208	8.002
	20	30				Alte cheltuieli cu bunuri si servicii		65.000	12.851	12.851	2.643	10.208	8.002
	51					TITLUL VI TRANSFERURI INTRE UNITATI ALE ADMINISTRATIEI PUBLICE							
	51	01				Transferuri curente		12.380.000	12.380.000	12.380.000	5.924.899	6.455.101	5.924.899
	51	01				Transferuri catre institutiile publice		12.380.000	12.380.000	12.380.000	5.924.899	6.455.101	5.924.899
6500	02					Partea III-a CHELTUIELI SOCIAL-CULTURALE		206.682.000	189.991.078	189.991.078	111.947.805	78.043.273	111.138.914
6502						INVATAMANT		139.128.000	129.212.751	129.212.751	78.198.085	51.014.666	79.136.369
	01					CHELTUIELI CURENTE		139.128.000	129.318.631	129.318.631	78.303.965	51.014.666	79.136.369
	10					TITLUL I CHELTUIELI DE PERSONAL		114.914.000	114.914.000	114.914.000	64.543.942	50.370.058	65.201.260
	10	01				Cheltuieli salariale in bani		89.554.000	89.554.000	89.554.000	50.415.940	39.138.060	51.255.693
	10	01				Salarii de baza		80.974.100	80.974.100	80.974.100	46.245.902	34.728.198	46.769.977
	10	01				Sporuri pentru conditii de munca		35.000	35.000	35.000	7.800	27.200	5.473
	10	01				Alte sporuri		884.600	884.600	884.600	225.846	658.754	226.184
	10	01				Fond pentru posturi ocupate prin cumul		104.000	104.000	104.000	58.842	45.158	61.228
	10	01				Fond aferent platii cu ora		6.106.000	6.106.000	6.106.000	3.600.442	2.505.558	3.655.343
	10	01				Indemnizatii de delegare		3.000	3.000	3.000	78	2.922	78
	10	01				Alte drepturi salariale in bani		1.447.300	1.447.300	1.447.300	277.030	1.170.270	557.410
	10	03				Contributii		25.360.000	25.360.000	25.360.000	14.128.002	11.231.998	13.945.567
	10	03				Contributii de asigurari sociale de stat		18.649.000	18.649.000	18.649.000	10.629.525	8.019.675	10.561.294
	10	03				Contributii de asigurari de somaj		600.900	600.900	600.900	237.984	362.916	231.973
	10	03				Contributii de asigurari sociale de sanatate		4.738.600	4.738.600	4.738.600	2.656.336	2.082.264	2.637.523
	10	03				Contributii de asigurari pentru accidente de munca si boli profesionale							
								105.720	587.500	587.500	89.808	288.592	87.082
								53.500	537.500	537.500	89.808	288.592	87.082

Capi- tol	Sub- capi- tol	Pa- ra- graf	Gru- pa / Titlu	Ar- ti- col	Al- ne- at	Denumire indicator	Credite de angajament	Credite bugetare		Angajamente bugetare	Angajamente legale	Plati efectuate	Angajamente legale de platit	Cheltuieli efective
								anuale aprobat la finele perioadei de raportare	trimestriale definitive					
A						B	1	2	3	4	5	6	7-5-6	8
	10	03	06			Contributii pentru concedii si indemnizatii		1.034.200	517.780	1.034.200	1.034.200	515.349	518.851	427.695
	20					TITLUL II BUNURI SI SERVICII		22.592.000	14.107.000	12.968.433	12.968.433	12.637.070	331.363	12.817.642
	20	01				Bunuri si servicii		18.513.850	11.515.410	11.337.898	11.337.898	11.091.285	246.613	11.332.001
	20	01	01			Furnituri de birou		504.100	191.860	177.244	177.244	175.297	1.947	150.864
	20	01	02			Materiale pentru curatenie		983.900	341.770	342.807	342.807	340.854	1.953	357.911
	20	01	03			Incalziti, iluminat si forta motrica		9.431.000	7.104.130	6.979.784	6.979.784	6.938.922	40.862	6.968.451
	20	01	04			Apa, canal si salubritate		2.149.350	1.139.010	1.102.734	1.102.734	1.049.997	52.737	1.085.781
	20	01	05			Carburanti si lubrifianti		232.700	95.200	91.763	91.763	91.762	1	129.825
	20	01	06			Piese de schimb		121.100	24.700	22.237	22.237	22.237		37.371
	20	01	07			Transport		179.200	60.930	51.492	51.492	50.922	570	49.659
	20	01	08			Posta, telecomunicatii, radio, tv, internet		763.200	356.010	315.356	315.356	312.391	2.965	311.375
	20	01	09			Materiale si prestari de servicii cu caracter functional		1.201.500	703.210	763.509	763.509	671.944	91.565	788.701
	20	01	30			Alte bunuri si servicii pentru intretinere si functionare		2.948.000	1.498.570	1.490.972	1.490.972	1.436.959	54.013	1.452.063
	20	02				Reparatii curente		2.000.000	1.712.000	817.675	817.675	755.624	62.051	821.500
	20	03				Hrana		48.000	23.000	21.915	21.915	21.915		21.915
	20	03	01			Hrana pentru oameni		48.000	23.000	21.915	21.915	21.915		21.915
	20	04				Medicamente si materiale sanitare		17.000	3.400	689	689	689		932
	20	04	01			Medicamente		3.000	1.000					111
	20	04	02			Materiale sanitare		2.000						821
	20	04	04			Dezinfectanti		12.000	2.400	689	689	689		821
	20	05				Bunuri de natura obiectelor de inventar		512.150	117.760	90.218	90.218	89.407	811	1.300
	20	05	01			Uniforme si echipament		500	500					1.300

Capi- tol	Sub- capi- tol	Pa- ra- graf	Gru- pa / Titlu	Ar- ti- col	Al- ne- at	Denumire indicator	Credite de angajament	Credite bugetare		Angajamente legale de platit	Plati efectuate	Angajamente legale	Cheltuieli efective	
								anuale aprobrate la finele perioadei de raportare	trimestriale definitive					
A							1	2	3	4	5	6	7-5-6	8
						B								
	20	05	03			Lenjerie si accesorii de pat		14.000						
	20	05	30			Alte obiecte de inventar		494.650	117.260		89.407	90.218	811	1.300
	20	06				Deplasari, detasari, transferari		18.000	1.800		644	980	336	644
	20	06	01			Deplasari interne, detasari, transferari		18.000	1.800		644	980	336	644
	20	11				Carti, publicatii si materiale documentare		23.100	7.060		3.295	3.295		958
	20	13				Pregatire profesionala		229.900	37.310		26.153	26.153		26.153
	20	14				Protectia muncii		39.000	16.380		10.836	10.836		11.136
	20	30	30			Alte cheltuieli		1.191.000	672.880		637.222	638.774	21.552	601.103
	20	30	04			Chirii		227.000	183.000		182.926	192.926	10.000	192.926
	20	30	30			Alte cheltuieli cu bunuri si servicii		964.000	489.880		454.296	465.848	11.552	408.177
	57					TIILUL VIII ASISTENTA SOCIALA		600.000	306.000		286.755	600.000	313.245	281.269
	57	02				Ajutoare sociale		600.000	306.000		286.755	600.000	313.245	281.269
	57	02	01			Ajutoare sociale in numerar		600.000	306.000		286.755	600.000	313.245	281.269
	59					TIILUL IX ALTE CHELTUIELI		1.022.000	917.000		836.198	836.198	313.245	836.198
	59	01				Burse		1.022.000	917.000		836.198	836.198	313.245	836.198
	84					PLATI EFECTUATE IN ANII PRECEDENTI SI RECUPERATE IN ANUL CURENT								
	85					Titlul XVIII PLATI EFECTUATE IN ANII PRECEDENTI SI RECUPERATE IN ANUL CURENT								
	85	01				Plati efectuate in anii precedenti si recuperate in anul curent								
	85	01	01			Plati efectuate in anii precedenti si recuperate in anul curent (SF)								
						SANVA DATE		7.289.000	6.204.000		5.982.699	9.171.025	4.088.526	5.125.125



Capi- tol	Sub- capi- tol	Pa- ra- graf	Gru- pa / Titlu	Ar- ti- col	Al- ne- at	Denumire indicator	Credite de angajament	Credite bugetare		Angajamente legale	Plati efectuate	Angajamente legale de platit	Cheltuieli efective
								anuale aprobat la finele perioadei de raportare	trimestriale definitive				
A			B			I	2	3	4	5	6	7-5-6	8
						internet		8.000	6.000	5.801	5.801	5.801	5.801
20	01	09				Materiale si prestari de servicii cu caracter functional		30.000	28.000	27.618	27.618	27.618	27.618
20	01	30				Alte bunuri si servicii pentru intretinere si functionare		23.000	5.000	1.333	1.333	1.333	1.775
20	02					Reparatii curente		5.000	5.000	36.581	36.581	36.581	55.907
20	04	01				Medicamente si materiale sanitare		65.000	65.000	12.828	12.828	12.828	12.696
20	04	01				Medicamente		30.000	30.000	23.753	23.753	23.753	43.211
20	04	02				Materiale sanitare		35.000	35.000	3.122	3.122	3.122	
20	05					Bunuri de natura obiectelor de inventar		20.000	20.000	3.122	3.122	3.122	
20	05	30				Alte obiecte de inventar		20.000	20.000	3.122	3.122	3.122	
20	06					Deplasari, detasari, transferari		5.000	5.000	3.286	3.286	3.286	3.008
20	06	01				Deplasari interne, detasari, transferari		5.000	5.000	3.286	3.286	3.286	3.008
20	11					Carti, publicatii si materiale documentare		2.000	2.000	893	893	893	
20	13					Pregatire profesionala		5.000	5.000	700	700	700	700
20	14					Protectia muncii		10.000	10.000				
20	30					Alte cheltuieli		20.000	10.000	7.329	7.329	7.329	6.667
20	30	30				Alte cheltuieli cu bunuri si servicii		20.000	10.000	7.329	7.329	7.329	6.667
51						TITLUL-VI TRANSFERURI INTRE UNITATI ALE ADMINISTRATIEI PUBLICE		5.132.000	3.586.000	5.132.000	5.132.000	5.132.000	3.036.152
51	01					Transferuri curente		5.132.000	3.586.000	5.132.000	5.132.000	5.132.000	3.036.152
51	01	39				Transferuri din bugetele locale pentru finantarea unitatilor de asistenta sociala si medico-sociale							96.715
51	01	46				Transferuri din bugetele locale pentru		182.000	136.000	182.000	182.000	182.000	85.285

Capi- tol	Sub- capi- tol	Pa- ra- graf	Gru- pa / Titlu	Ar- ti- col	Ali- ne- at	Denumire indicator	Credite de angajament	Credite bugetare		Angajamente legale	Plati efectuate	Angajamente legale de platit	Cheltuieli efective
								anuale aprobrate la finele perioadei de raportare	trimestriale definitive				
A			B			1	2	3	4	5	6	7=5-6	8
						finantarea cheltuielilor curente din domeniul sanataii		4.950.000	3.450.000	4.950.000	2.939.436	2.010.564	2.939.437
	84					PLATI EFECTUATE IN ANII PRECEDENTI SI RECUPERATE IN ANUL CURENT							
	85					Titlul XVIII PLATI EFECTUATE IN ANII PRECEDENTI SI RECUPERATE IN ANUL CURENT							
	85			01		Plati efectuate in anii precedenti si recuperate in anul curent							
	85			01	01	Plati efectuate in anii precedenti si recuperate in anul curent (SF)							
6702			01			CULTURA, RECREERE SI RELIGIE		30.591.000	18.317.000	26.128.957	14.417.613	11.711.344	12.758.974
	20					CHELTUIELI CURENTE		30.591.000	18.317.000	26.161.464	14.450.120	11.711.344	12.758.974
	20		01			TITLUL II BUNURI SI SERVICII		10.450.000	7.361.000	6.020.464	5.186.689	833.775	4.862.714
	20		01			Bunuri si servicii		6.619.000	4.880.000	3.626.290	3.506.835	119.455	3.217.720
	20		01	03		Incalzit, iluminat si forta motrica		824.000	604.000	269.414	264.761	4.653	
	20		01	04		Apa, canal si salubritate		195.000	155.000	97.999	97.999		
	20		01	08		Posta, telecomunicatii, radio, tv, internet		25.000	25.000	3.694	3.694		73.435
	20		01	09		Materiale si prestari de servicii cu caracter functional		5.550.000	4.071.000	3.255.183	3.140.381	114.802	3.140.591
	20		01	30		Alte bunuri si servicii pentru intretinere si functionare		25.000	25.000				
	20		02			Reparatii curente		280.000	150.000				
	20		05			Bunuri de natura obiectelor de inventar		550.000	200.000	29.779	29.779		24.921
	20		05	30		Alte obiecte de inventar		550.000	200.000	29.779	29.779		24.921

Capi- tol	Sub- capi- tol	Pa- ra- graf	Ar- ti- col	Al- ne- at	Denumire indicator	Credite de angajament	Credite bugetare			Angajamente legale	Plati efectuate	Angajamente legale de platit	Cheltuieli efective
							anuale aprobat la finele perioadei de raportare	trimestriale definitive					
A			B			1	2	3	4	5	6	7-5-6	8
	20	30			Alte cheltuieli		3.001.000	2.131.000	2.364.395	2.364.395	1.650.075	714.320	1.620.075
	20	30			Alte cheltuieli cu bunuri si servicii		3.001.000	2.131.000	2.364.395	2.364.395	1.650.075	714.320	1.620.075
	51				TITLUL VI TRANSFERURI INTRE UNITATI ALE ADMINISTRATIEI PUBLICE		12.600.000	7.156.000	12.600.000	12.600.000	6.188.058	6.411.942	6.188.058
	51	01			Transferuri curente		12.600.000	7.156.000	12.600.000	12.600.000	6.188.058	6.411.942	6.188.058
	51	01	01		Transferuri catre institutiile publice		12.600.000	7.156.000	12.600.000	12.600.000	6.188.058	6.411.942	6.188.058
	59				TITLUL IX ALTE CHELTUIELI		7.541.000	3.800.000	7.541.000	7.541.000	3.075.373	4.465.627	1.708.202
	59	11			Asociatii si fundatii		6.200.000	3.100.000	6.200.000	6.200.000	2.917.802	3.282.198	1.708.202
	59	12			Sustinerea cultelor		1.341.000	700.000	1.341.000	1.341.000	157.571	1.183.429	
	84				PLATI EFECTUATE IN ANII PRECEDENTI SI RECUPERATE IN ANUL CURENT				-32.507	-32.507	-32.507		
	85				TITLUL XVIII PLATI EFECTUATE IN ANII PRECEDENTI SI RECUPERATE IN ANUL CURENT				-32.507	-32.507	-32.507		
	85	01			Plati efectuate in anii precedenti si recuperate in anul curent				-32.507	-32.507	-32.507		
	85	01	01		Plati efectuate in anii precedenti si recuperate in anul curent (SF)				-32.507	-32.507	-32.507		
6802					ASIGURARI SI ASISTENTA SOCIALA		27.674.000	16.045.000	25.478.345	25.478.345	14.249.408	11.228.937	14.118.448
	01				CHELTUIELI CURENTE		27.674.000	16.045.000	25.478.345	25.478.345	14.249.408	11.228.937	14.118.448
	10				TITLUL I CHELTUIELI DE PERSONAL		9.526.000	5.378.000	9.526.000	9.526.000	4.810.306	4.715.694	4.827.305
	10	01			Cheltuieli salariale in bani		7.455.000	4.200.000	7.455.000	7.455.000	3.764.824	3.690.176	3.782.486
	10	01	01		Salarii de baza		6.922.700	3.927.100	6.922.700	6.922.700	3.575.514	3.347.186	3.598.320
	10	01	05		Sporuri pentru conditii de munca		218.400	117.500	218.400	218.400	94.167	124.233	96.936
	10	01	06		Alte sporuri		195.600	101.000	195.600	195.600	52.594	143.006	43.031
	10	01	10		Fond pentru posibilitati de ocupare pe termen lung		48.000	16.400	48.000	48.000	1.616	31.884	17.906

Capi- tol	Sub- capitol graf	Pa- ra- graf	Grupa / Titlu	Alte ne- at	Denumire indicator	Credite de angajament		Credite bugetare		Angajamente legale	Plati efectuate	Angajamente legale de platit	Cheltuieli efective
						1	2	3	4				
<b>A</b>						<b>B</b>							
10	01	13			Indemnizatii de delegare								
10	01	30			Alte drepturi salariale in bani		3.300	3.000	3.300	3.300	6	7-5-6	8
10	03				Contributii		67.000	35.000	67.000	67.000	26.433	40.567	26.293
10	03	01			Contributii de asigurari sociale de stat		2.071.000	1.178.000	2.071.000	2.071.000	1.045.482	1.025.518	1.044.819
10	03	02			Contributii de asigurari de somaj		1.546.800	854.900	1.546.800	1.546.800	784.936	761.864	790.454
10	03	03			Contributii de asigurari sociale de sanatate		44.100	25.900	44.100	44.100	18.556	25.544	18.641
10	03	04			Contributii de asigurari pentru accidente de munca si boli profesionale		385.800	226.100	385.800	385.800	195.783	190.017	196.789
10	03	06			Contributii pentru concedii si indemnizatii		17.200	11.700	17.200	17.200	6.573	10.627	6.508
20					<b>TITLUL II BUNURI SI SERVICII</b>								
20	01				Bunuri si servicii		77.100	59.400	77.100	77.100	39.634	37.466	32.427
20	01	01			Furnituri de birou		5.181.000	3.119.000	3.050.655	3.050.655	2.602.803	447.852	2.496.933
20	01	02			Materiale pentru curatenie		2.203.000	1.466.300	1.670.879	1.670.879	1.238.065	432.814	1.246.346
20	01	03			Incalzit, iluminat si forta motrica		17.000	13.900	8.606	8.606	8.606		7.778
20	01	04			Apa, canal si salubritate		84.000	56.000	40.782	40.782	37.878	2.904	43.162
20	01	05			Carburanti si lubrifianti		479.000	389.000	309.938	309.938	308.592	1.346	279.108
20	01	06			Piese de schimb		137.000	80.000	65.736	65.736	65.159	577	58.409
20	01	07			Transport		46.000	22.900	16.348	16.348	16.348		24.598
20	01	08			Posta, telecomunicatii, radio, tv, internet		17.000	14.000	2.148	2.148	2.148		2.148
20	01	09			Materiale si prestari de servicii cu caracter functional		901.000	501.000	857.500	857.500	445.840	411.660	445.936
20	01	30			Alte bunuri si servicii pentru		45.000	30.500	23.457	23.457	23.457		23.385
							296.000	216.500	199.254	199.254	197.664	1.590	217.429



Capi- tol	Sub- cap- tol	Pa- ra- graf	Gru- pa / Titlu	Ar- ti- col	Ali- ne- at	Denumire indicator	Credite de angajament	Credite bugetare		Angajamente legale	Plafi efectuate	Angajamente legale de platit	Cheltuieli efective		
								anuale aprobat la finele perioadei de raportare	trimestriale definitive						
A							1	2	3	4	5	6	7-5-6	8	
B															
						intretinere si functionare		181.000	142.500	147.110	132.373	14.737	144.393		
	20	02				Reparatii curente		148.000	100.000	96.571	96.571		74.161		
	20	03				Hrana		2.473.000	1.305.500	1.111.949	1.096.911	15.058	1.068.794		
	20	03	01			Hrana pentru oameni		2.473.000	1.305.500	1.111.949	1.096.911	15.058	1.068.794		
	20	04				Medicamente si materiale sanitare		26.000	20.000	14.051	14.051		15.488		
	20	04	01			Medicamente		20.000	14.500	12.349	12.349		14.486		
	20	04	02			Materiale sanitare		5.000	4.500	1.702	1.702		1.002		
	20	04	04			Dezinfectanti		1.000	1.000						
	20	05				Bunuri de natura obiectelor de inventar		150.000	110.500	78.005	78.005		9.314		
	20	05	01			Uniforme si echipament		33.000	25.600	6.616	6.616		550		
	20	05	03			Lenjerie si accesorii de pat		28.000	25.000	13.180	13.180		8.764		
	20	05	30			Alte obiecte de inventar		89.000	59.900	58.209	58.209				
	20	06				Deplasari, detasari, transferari		3.000	2.000						
	20	06	01			Deplasari interne, detasari, transferari		3.000	2.000						
	20	11				Carti, publicatii si materiale									
						documentare		7.000	5.700	2.430	2.430		2.430		
	20	13				Pregatire profesionala		26.000	21.000	12.445	12.445		12.445		
	20	14				Protectia muncii		8.000	6.000	1.116	1.116		1.282		
	20	30				Alte cheltuieli		137.000	82.000	63.209	63.209		66.673		
	20	30	30			Alte cheltuieli cu bunuri si servicii		137.000	82.000	63.209	63.209		66.673		
	51					TITLUL VI TRANSFERURI IN TRE UNITATI ALE									
						ADMINISTRATIEI PUBLICE		2.918.000	2.520.000	2.918.000	1.909.280	1.008.720	1.909.280		
	51	01				Transferuri curente		2.918.000	2.520.000	2.918.000	1.909.280	1.008.720	1.909.280		
	51	01	01			Transferuri catre institutiile publice		2.100.000	1.660.000	2.100.000	1.428.235	671.765	1.428.235		
	51	01	39			Transferuri din bugetele locale pentru									
						finantarea unitatilor de-asistenta									


Capi- tol	Sub- capi- tol	Pa- ra- gra- ful	Gr- pa / Titlu	Ar- ti- col	Ali- ne- at	Denumire indicator	Credite de angajament	Credite bugetare		Angajamente legale	Plati efectuate	Angajamente legale de platit	Cheltuieli efective	
								anuale aprobrate la finele perioadei de raportare	trimestriale definitive					
A							1	2	3	4	5	6	7=5-6	8
						B								
						sociala si medico-sociale		818.000	660.000	818.000	481.045	336.955	481.045	
			57	02		TITLUL VIII ASISTENTA SOCIALA		8.393.000	4.400.000	8.393.000	4.188.559	4.204.441	4.220.343	
						Ajutoare sociale		8.393.000	4.400.000	8.393.000	4.188.559	4.204.441	4.220.343	
			57	02	01	Ajutoare sociale in numerar		7.693.000	3.990.000	7.693.000	3.787.880	3.905.120	3.819.664	
						Ajutoare sociale in natura		700.000	410.000	700.000	400.679	299.321	400.679	
			59			TITLUL IX ALTE CHELTUIELI		1.656.000	828.000	1.656.000	803.770	852.230	664.587	
						Asociatii si fundatii		1.656.000	828.000	1.656.000	803.770	852.230	664.587	
			84			PLATI EFECTUATE IN ANII PRECEDENTI SI RECUPERATE IN ANUL CURENT		-65.310		-65.310	-65.310			
			85			Titlul XVIII PLATI EFECTUATE IN ANII PRECEDENTI SI RECUPERATE IN ANUL CURENT								
			85	01		Plati efectuate in anii precedenti si recuperate in anul curent								
			85	01	01	Plati efectuate in anii precedenti si recuperate in anul curent (SF)								
7000	02					Partea IV-a.SERVICII SI DEZVOLTARE PUBLICA; LOCUINTE; MEDIU SI APE		33.470.806	28.270.000	33.470.806	25.507.120	7.963.686	23.730.239	
7002						LOCUINTE, SERVICII SI DEZVOLTARE CHELTUIELI CURENTE.		13.779.031	11.599.000	13.779.031	11.545.942	2.233.089	12.415.143	
			01			TITLUL I CHELTUIELI DE PERSONAL		13.810.370	11.599.000	13.810.370	11.577.281	2.233.089	12.415.143	
			10			Cheletuieli salariale in bani		77.000	49.000	77.000	53.264	43.736	33.763	
			10	01		Salarii de baza		59.000	37.000	59.000	26.088	32.912	26.480	
			10	01	01	Alte drepturi salariale in bani		57.000	35.000	57.000	26.088	30.912	26.480	
			10	01	30	Contributii		2.000	2.000	2.000	2.000	2.000	2.000	
			10	03		Contributii de asigurari sociale de		18.000	12.000	18.000	7.176	10.824	7.283	
			10	03	01	Contributii de asigurari sociale de								

Capi- tol	Sub- capi- tol	Pa- ra- graf	Ar- ti- col	Ali- ne- at	Denumire indicator	Credite de angajament	Credite bugetare		Angajamente legale	Plati efectuate	Angajamente legale de platit	Cheltuieli efective	
							anuale aprobate la finele perioadei de raportare	trimestriale definitive					
A			B			1	2	3	4	5	6	7=5-6	8
					stat		12.000	7.000	12.000	5.424	6.576	5.506	
10	03	02			Contributii de asigurari de somaj		1.000	1.000	1.000	132	868	134	
10	03	03			Contributii de asigurari sociale de sanatate		3.000	2.000	3.000	1.356	1.644	1.376	
10	03	04			Contributii de asigurari pentru accidente de munca si boli profesionale		1.000	1.000	1.000	42	958	42	
10	03	06			Contributii pentru concedii si indemnizatii		1.000	1.000	1.000	222	778	225	
20	01				TITLUL II BUNURI SI SERVICII		20.062.000	11.000.000	12.853.370	10.994.017	1.859.353	11.668.448	
20	01	01			Bunuri si servicii		16.473.000	8.572.000	10.303.889	8.569.625	1.734.264	10.246.288	
20	01	03			Incalzit, iluminat si forta motrica		100.000	15.000	40.326	14.470	25.856	-908	
20	01	04			Apa, canal si salubritate		8.000					39.537	
20	01	05			Carburanti si lubrifianti		5.000						
20	01	06			Piese de schimb								
20	01	09			Materiale si prestari de servicii cu caracter functional		16.350.000	8.557.000	10.256.924	8.555.155	1.701.769	9.303.519	
20	01	30			Alte bunuri si servicii pentru intretinere si functionare		10.000		6.639		6.639	904.140	
20	02				Reparatii curente		1.500.000	1.142.000	1.148.164	1.141.835	6.329	1.180.575	
20	05				Bunuri de natura obiectelor de inventar		800.000		118.760		118.760		
20	05	30			Alte obiecte de inventar		800.000		118.760		118.760		
20	06				Deplasari, detasari, transferari		1.000	1.000					
20	06	01			Deplasari interne, detasari, transferari		1.000	1.000					
20	14				Protectia muncii		1.000	1.000					
20	30				Alte cheltuieli		1.287.000	1.284.000	1.282.557	1.282.557		241.585	
20	30	30			Alte cheltuieli cu bunuri si servicii		1.287.000	1.284.000	1.282.557	1.282.557		241.585	

Capi- tol	Sub- capi- tol	Pa- ra- graf	Gru- pa / Titlu col	Ar- ti- col	Al- ne- at	Denumire indicator	Credite de angajament	Credite bugetare		Angajamente bugetare	Angajamente legale	Plati efectuate	Angajamente legale de platit	Cheltuieli efective					
								anuale aprobat la finele perioadei de raportare	trimestriale definitive										
A		B		1		2		3		4		5		6		7-5-6		8	
		55		01		TITLUL VII ALTE TRANSFERURI		880.000		880.000		550.000		550.000		330.000		712.932	
		55		01		A. Transferuri interne		880.000		880.000		550.000		550.000		330.000		712.932	
		55		01		Alte transferuri curente interne		880.000		880.000		550.000		550.000		330.000		712.932	
		84				PLATI EFECTUATE IN ANII PRECEDENTI SI RECUPERATE IN ANUL CURENT				-31.339		-31.339							
		85				Titlul XVIII PLATI EFECTUATE IN ANII PRECEDENTI SI RECUPERATE IN ANUL CURENT				-31.339		-31.339							
		85		01		Plati efectuate in anii precedenti si recuperate in anul curent				-31.339		-31.339							
		85		01		Plati efectuate in anii precedenti si recuperate in anul curent (SF)				-31.339		-31.339							
7402		01				PROTECTIA MEDIULUI CHELTUIELI CURENTE		24.982.000		19.691.775		13.961.178		5.730.597		11.315.096			
		20				TITLUL II BUNURI SI SERVICII		19.506.000		14.215.775		11.334.478		2.881.297		11.315.096			
		20		01		Bunuri si servicii		16.125.000		10.834.775		10.549.478		285.297		10.530.096			
		20		01		Carburanti si lubrifianti		15.538.000		10.574.308		10.431.117		143.191		10.430.136			
		20		01		Piese de schimb		13.000		8.874		8.175		699		8.001			
		20		01		Materiale si prestari de servicii cu caracter functional		3.000		807		807							
		20		02		Reparatii curente		15.522.000		10.564.627		10.422.135		142.492		10.422.135			
		20		05		Bunuri de natura obiectelor de inventar		100.000		99.303		99.303				99.303			
		20		05		Alte obiecte de inventar		485.000		160.507		18.401		142.106		99.303			
		20		30		Alte cheltuieli		485.000		160.507		18.401		142.106		99.303			
		20		30		Alte cheltuieli cu bunuri si servicii		2.000		657		657				657		657	
		20		30		TITLUL VII ALTE TRANSFERURI		2.000		657		657				657		657	
		35						5.581.000		5.581.000		765.000		5.581.000		5.581.000		765.000	

Capi- tol	Sub- capi- tol	Fa- ra- gra- fol	Gru- pa/ Titlu	Ar- fi- col	Al- ne- at	Denumire indicator	Credite de angajament	Credite bugetare		Angajamente bugetare	Angajamente legale	Plati efectuate	Angajamente legale de plati	Cheltuieli efective
								anuale aprobate la finele perioadei de raportare	trimestriale definitive					
			A			B	I	2	3	4	5	6	7-5-6	8
			55	01		A. Transferuri interne		3.381.000	1.798.000	3.381.000	3.381.000	785.000	2.596.000	785.000
			55	01	18	Alte transferuri curente interne		3.381.000	1.798.000	3.381.000	3.381.000	785.000	2.596.000	785.000
			79			OPERATIUNI FINANCIARE		5.476.000	2.738.000	5.476.000	5.476.000	2.626.700	2.849.300	
			81			TITLUL XIV RAMBURSARI DE CREDITE		5.476.000	2.738.000	5.476.000	5.476.000	2.626.700	2.849.300	
			81	01		Rambursari de credite externe		5.476.000	2.738.000	5.476.000	5.476.000	2.626.700	2.849.300	
			81	01	05	Rambursari de credite aferente datoriei publice externe locale		5.476.000	2.738.000	5.476.000	5.476.000	2.626.700	2.849.300	
8000	02					Partea V-a ACTIUNI ECONOMICE		57.651.000	41.043.000	53.434.253	53.434.253	36.793.095	16.641.158	26.308.133
8102						COMBUSTIBILI SI ENERGIE		15.759.000	15.380.000	15.759.000	15.759.000	15.315.959	443.041	8.500.000
			01			CHELTUIELI CURENTE		15.000.000	15.000.000	15.000.000	15.000.000	15.000.000	15.000.000	8.500.000
			40			TITLUL IV SUBVENTII		15.000.000	15.000.000	15.000.000	15.000.000	15.000.000	15.000.000	8.500.000
			40	03		Subventii pentru acoperirea diferentelor de pret si tarif		15.000.000	15.000.000	15.000.000	15.000.000	15.000.000	15.000.000	8.500.000
			79			OPERATIUNI FINANCIARE		759.000	380.000	759.000	759.000	315.959	443.041	
			81			TITLUL XIV RAMBURSARI DE CREDITE		759.000	380.000	759.000	759.000	315.959	443.041	
			81	02		Rambursari de credite interne		759.000	380.000	759.000	759.000	315.959	443.041	
			81	02	05	Rambursari de credite aferente datoriei publice interne locale		759.000	380.000	759.000	759.000	315.959	443.041	
8402						TRANSPORTURI		41.892.000	25.663.000	37.675.253	37.675.253	21.477.136	16.198.117	17.808.135
			01			CHELTUIELI CURENTE		52.432.000	19.253.000	28.215.253	28.215.253	16.747.136	11.468.117	17.808.135
			20			TITLUL II BUNURI SI SERVICII		8.432.000	5.253.000	4.215.253	4.215.253	2.747.136	1.468.117	2.820.197
			20	01		Bunuri si servicii		1.250.000	750.000	53.868	53.868	53.868	53.868	142.047
			20	01	09	Materiale si prestari de servicii cu caracter functional		1.000.000	500.000	53.868	53.868	53.868	53.868	53.868
			20	01	30	Alte bunuri si servicii pentru intretinere si functionare								
								250.000	250.000					

Capi- tol	Sub- capi- tol	Pa- ra- graf	Gr- pa / Titlu	Ar- fi- col	Al- ne- at	Denumire indicator	Credite de angajament	Credite bugetare		Angajamente legale	Plati efectuate	Angajamente legale de platit	Cheltuieli efective
								anuale aprobat la finele perioadei de raportare	trimestriale definitive				
A		B		1	2	3	4	5	6	7-5-6	8		
	20	02				Reparatii curente		7.182.000	4.503.000	4.161.385	2.693.268	1.468.117	2.678.150
	40					TITLUL IV SUBVENTII		24.000.000	14.000.000	24.000.000	14.000.000	10.000.000	14.987.936
	40	03				Subventii pentru acoperirea diferentelor de pret si tarif		24.000.000	14.000.000	24.000.000	14.000.000	10.000.000	14.987.936
	79					OPERATIUNI FINANCIARE		9.460.000	6.410.000	9.460.000	4.730.000	4.730.000	
	81					TITLUL XIV RAMBURSARI DE CREDITE		9.460.000	6.410.000	9.460.000	4.730.000	4.730.000	
	81	02				Rambursari de credite interne		9.460.000	6.410.000	9.460.000	4.730.000	4.730.000	
	81	02	05			Rambursari de credite aferente datoriei publice interne locale		9.460.000	6.410.000	9.460.000	4.730.000	4.730.000	
9902	96					excedent/deficit sect dezy					25.361.305		

Conducatorul compartimentului  
financiar-contabil

CONTUL DE EXECUTIE AL BUGETULUI LOCAL - CHELTUIELI  
 SECTIUNEA DE DEZVOLTARE  
 30.06.2014

Capi- tol	Sub- capi- tol	Pa- ra- graf	Gru- pa / Titlu	Ar- ti- col	Al- at	Denumire indicator	Credite de angajament	Credite bugetare			Angajamente legale	Plati efectuate	Angajamente legale de platit	Cheltuieli efective
								anuale aprobate la finele perioadei de raportare	trimestriale definitive	Angajamente bugetare				
A						B	1	2	3	4	5	6	7-5-6	8
5002			01			TOTAL CHELTUIELI	676.128.830	149.822.000	82.659.000	64.570.573	27.527.976	37.042.597	23.869.822	
			51			CHELTUIELI CURENTE	16.663.000	24.954.000	21.790.000	11.749.560	5.365.118	6.384.442	9.845.341	
			51	02		TITLUL VI TRANSFERURI INTRE UNITATI ALE ADMINISTRATIEI PUBLICE		8.291.000	6.906.000	8.291.001	1.906.559	6.384.442	1.906.558	
			51	02	28	Transferuri de capital Transferuri din bugetele locale pentru finantarea cheltuielilor de capital din domeniul sanatatii		8.291.000	6.906.000	8.291.001	1.906.559	6.384.442	1.906.558	
			51	02	29	Alte transferuri de capital catre instituti publice		3.749.000	3.040.000	3.749.000	808.246	2.940.754	808.246	
			56			TITLUL VIII PROIECTE CU FINANTARE DIN FONDURI EXTERNE NERAMBURSABILE (FEN)		4.542.000	3.866.000	4.542.001	1.098.313	3.443.688	1.098.312	
			56	01		POSTADERARE	16.663.000	16.663.000	14.884.000	3.458.559	3.458.559	3.458.559	7.938.783	
			56	01		Programe din Fondul European de Dezvoltare								
			56	01	01	Regionala (FEDR)	14.358.000	14.358.000	12.579.000	2.909.968	2.909.968	2.909.968	7.373.671	
			56	01	02	Finantarea nationala	1.718.000	1.718.000	1.524.000	383.851	383.851	383.851	1.495.319	
			56	01	03	Finantarea externa nerambursabila	9.296.000	9.296.000	7.850.000	1.833.346	1.833.346	1.833.346	4.545.883	
			56	02		Cheltuieli neeligibile	3.344.000	3.344.000	3.205.000	692.771	692.771	692.771	1.532.469	
			56	02		Programe din Fondul Social European (FSE)	1.172.000	1.172.000	1.172.000	117.419	117.419	117.419	117.102	
			56	02	01	Finantarea nationala	142.500	142.500	142.500	14.229	14.229	14.229	8.424	
			56	02	02	Finantarea externa nerambursabila	1.029.000	1.029.000	1.029.000	102.982	102.982	102.982	86.405	
			56	02	03	Cheltuieli neeligibile	500	500	500	208	208	208	22.273	
			56	05		Programe din Fondul European pentru Pescuit (FEP)			820.000	354.330	354.330	354.330	354.331	
			56	05	01	Finantarea nationala	166.000	166.000	166.000	71.437	71.437	71.437	71.438	
			56	05	02	Finantarea externa nerambursabila	496.000	496.000	496.000	214.313	214.313	214.313	214.313	

Capi- tol	Sub- capi- tol	Pa- ra- graf	Gru- pa / Titlu	Ar- ti- col	Ali- ne- at	Denumire indicator	Credite de angajament	Credite bugetare		Angajamente legale	Plati efectuate	Angajamente legale de platit	Cheltuieli efective	
								anuale aprobat la finele perioadei de raportare	trimestriale definitive					
A						B	1	2	3	4	5	6	7-5-6	8
	56	05	03			Cheltuieli neeligibile	158.000	158.000	158.000	68.580	68.580	68.580	68.580	68.580
	56	08				Programe Instrumental European de Vecinatate si Parteneriat(ENP)	313.000	313.000	313.000	76.842	76.842	76.842	76.842	93.679
	56	08	01			Finantare nationala	33.000	33.000	33.000	7.684	7.684	7.684	7.684	9.172
	56	08	02			Finantarea externa nerambursabila	279.000	279.000	279.000	69.158	69.158	69.158	69.158	82.517
	56	08	03			Cheltuieli neeligibile	1.000	1.000	1.000					1.990
	70					CHELTUIELI DE CAPITAL	659.465.830	124.868.000	60.869.000	52.824.768	52.824.768	52.824.768	22.166.613	14.024.481
	71					TITLUL X ACTIVE NEFINANCIARE	659.465.830	124.868.000	60.869.000	52.824.768	52.824.768	52.824.768	22.166.613	14.024.481
	71	01				Active fixe	659.465.830	121.838.000	59.439.000	50.622.998	50.622.998	50.622.998	21.820.426	14.024.481
	71	01	01			Constructii	659.465.830	73.800.000	31.659.000	37.120.122	37.120.122	37.120.122	11.633.609	11.608.946
	71	01	02			Masini, echipamente si mijloace de transport		18.969.000	12.349.000	7.015.401	7.015.401	7.015.401	6.645.732	1.018.169
	71	01	03			Mobilier, aparatura birou si alte active corporale								108.058
	71	01	30			Alte active fixe (inclusiv reparatii capitale)		29.069.000	15.431.000	6.487.475	6.487.475	6.487.475	3.541.085	1.289.308
	71	03				Reparatii capitale aferente activelor fixe		3.030.000	1.430.000	2.201.770	2.201.770	2.201.770	346.187	
	84					PLATI EFECTUATE IN ANII PRECEDENTI SI RECUPERATE IN ANUL CURENT							1.855.583	
	85					Titlul XVIII PLATI EFECTUATE IN ANII PRECEDENTI SI RECUPERATE IN ANUL CURENT							-3.755	
	85	01				PLATI EFECTUATE IN ANII PRECEDENTI SI RECUPERATE IN ANUL CURENT							-3.755	
	85	01				PLATI EFECTUATE IN ANII PRECEDENTI SI RECUPERATE IN ANUL CURENT							-3.755	



Capi- tot	Sub- capi- tot	Pa- ra- graf	Gru- pa/ Titlu	Ar- ti- col	Ali- ne at	Denumire indicator	Credite de angajament	Credite bugetare		Angajamente legale	Plati efectuate	Angajamente legale de platit	Cheltuieli efective	
								anuale aprobate la finele perioadei de raportare	trimestriale definitive					
A						B	1	2	3	4	5	6	7-5-6	8
						recuperate in anul curent (SD)								
5100	02					Partea I-a SERVICII PUBLICE GENERALE	47.026.000	8.473.000	5.572.000	-3.755	789.401	464.775	336.436	
5102						AUTORITATI PUBLICE SI ACTIUNI EXTERNE	47.026.000	8.341.000	5.440.000	1.254.176	785.633	464.775	331.951	
			70			CHELTUIELI DE CAPITAL	47.026.000	8.341.000	5.440.000	1.252.741	787.966	464.775	331.951	
			71			TITLUL X ACTIVE NEFINANCIARE	47.026.000	8.341.000	5.440.000	1.252.741	787.966	464.775	331.951	
			71	01		Active fixe	47.026.000	8.341.000	5.440.000	1.252.741	787.966	464.775	331.951	
			71	01	01	Constructii	47.026.000	5.500.000	3.000.000	459.700	459.632	68	41.770	
			71	01	02	Masini, echipamente si mijloace de transport		450.000	450.000					38.701
			71	01	03	Mobilier, aparatura birouica si alte active corporale								8.041
			71	01	30	Alte active fixe (inclusiv reparatii capitale)		2.391.000	1.990.000	793.041	328.334	464.707	243.439	
			84			PLATI EFECTUATE IN ANII PRECEDENTI SI RECUPERATE IN ANUL CURENT								
			85			Titlul XVIII PLATI EFECTUATE IN ANII PRECEDENTI SI RECUPERATE IN ANUL CURENT								
			85	01		Plati efectuate in anii precedenti si recuperate in anul curent								
			85	01	02	Plati efectuate in anii precedenti si recuperate in anul curent (SD)								
5402						ALTE SERVICII PUBLICE GENERALE		132.000	132.000	-2.333	3.768	3.768	4.485	
			70			CHELTUIELI DE CAPITAL		132.000	132.000	3.768	3.768	3.768	4.485	
			71			TITLUL X ACTIVE NEFINANCIARE		132.000	132.000	3.768	3.768	3.768	4.485	
			71	01		Active fixe		132.000	132.000	3.768	3.768	3.768	4.485	



Capi- tol	Sub- capi- tol	Pa- ra- graf	Cru- pa/ Titlu	Ar- ti- col	Ali- ne- at	Denumire indicator	Credite de angajament	Credite bugetare		Angajamente legale	Plati efectuate	Angajamente legale de platit	Cheltuieli efective	
								anuale aprobat la finele perioadei de raportare	trimestriale definitive					
A						B	1	2	3	4	5	6	7=5-6	8
	56					TITLUL VIII PROIECTE CU FINANTARE DIN FONDURI EXTERNE NERAMBURSABILE (FEN)								
						POSTADERARE	3.555.000	3.555.000	3.217.000	549.931	549.931		129.585	
	56	01				Programe din Fondul European de Dezvoltare								
						Regionala (FEDR)	2.383.000	2.383.000	2.045.000	432.512	432.512		12.483	
	56	01	01			Finantarea nationala	262.000	262.000	223.000	52.393	52.393		4.434	
	56	01	02			Finantarea externa nerambursabila	1.499.000	1.499.000	1.266.000	296.894	296.894		6.277	
	56	01	03			Cheltuieli neeligibile	622.000	622.000	556.000	83.225	83.225		1.772	
	56	02				Programe din Fondul Social European (FSE)	1.172.000	1.172.000	1.172.000	117.419	117.419		117.102	
	56	02	01			Finantarea nationala	142.500	142.500	142.500	14.229	14.229		8.424	
	56	02	02			Finantarea externa nerambursabila	1.029.000	1.029.000	1.029.000	102.982	102.982		86.405	
	56	02	03			Cheltuieli neeligibile	500	500	500	208	208		22.273	
	70					CHELTUIELI DE CAPITAL	9.762.500	15.254.000	9.933.000	5.883.800	5.883.800	4.034.691	1.910.648	
	71					TITLUL X ACTIVE NEFINANCIARE	9.762.500	15.254.000	9.933.000	5.883.800	5.883.800	4.034.691	1.910.648	
	71	01				Active fixe	9.762.500	14.224.000	9.103.000	4.965.045	4.965.045	3.459.108	1.910.648	
	71	01	01			Constructii	9.762.500	10.422.000	5.301.000	3.479.087	3.479.087	2.989.218	1.356.193	
	71	01	02			Masini, echipamente si mijloace de transport								
	71	01	03			Mobilier, aparatura birouca si alte active corporale							78.610	
	71	01	30			Alte active fixe							83.036	
						(inclusiv reparatii capitale)		3.802.000	3.802.000	1.485.958	1.485.958	469.890	392.809	
	71	03				Reparatii capitale aferente activelor fixe		1.030.000	830.000	918.755	918.755	575.583	1.209.062	
6602						SANATATE		4.639.000	3.930.000	4.136.944	4.136.944	3.286.808	1.209.062	
						CHELTUIELI CURENTE		3.749.000	3.090.000	3.749.000	3.749.000	2.940.754	1.201.264	







Capi- tol	Sub- capitol	Pa- ra- graf	Gru- pa / Titlu	Ar- fi- col	Al- ne- at	Denumire indicator	Credite de angajament	Credite bugetare		Angajamente bugetare	Angajamente legale	Plati efectuate	Angajamente legale de platt	Cheltuieli efective	
								anuale aprobat la finele perioadei de raportare	trimestriale definitive						
A						B	1	2	3	4	5	6	7-5-6	8	
						transport									
	71	01	03			Mobilier, aparatura birotica si alte active corporale		206.000	206.000	47.384	47.384	47.384			20.918
	71	01	30			Alte active fixe (inclusiv reparatii capitale)		45.203.000	23.310.000	17.826.037	17.826.037	14.932.546	2.893.491		8.838
7000	02					Partea IV-a SERVICII SI DEZVOLTARE PUBLICA, LOCUINTE, MEDIU SI APE LOCUINTE, SERVICII SI DEZVOLTARE	107.455.600	29.383.000	13.657.000	12.117.679	12.117.679	9.247.551	2.870.128		7.573.424
7002	01					CHELTUIELI CURENTE	440.000	440.000	440.000	129.362	129.362	129.362			7.186.389
	56					TITLUL VIII PROIECTE CU FINANTARE DIN FONDURI EXTERNE NERAMBURSABILE (FEN)									144.863
	56	01				POSTADERARE	440.000	440.000	440.000	129.362	129.362	129.362			
						Programe din Fondul European de Dezvoltare Regionala (FEDR)									
	56	01	01			Finantarea nationala	127.000	127.000	127.000	52.520	52.520	52.520			63.734
	56	01	02			Finantarea externa nerambursabila	19.000	19.000	19.000	7.802	7.802	7.802			8.509
	56	01	03			Cheltuieli neeligibile	105.000	105.000	105.000	44.718	44.718	44.718			43.413
	56	08				Programe Instrumentul European de Vecinatate si Parteneriat(ENP)	3.000	3.000	3.000						11.812
	56	08	01			Finantare nationala	313.000	313.000	313.000	76.842	76.842	76.842			81.129
	56	08	02			Finantarea externa nerambursabila	33.000	33.000	33.000	7.684	7.684	7.684			8.106
	56	08	03			Cheltuieli neeligibile	279.000	279.000	279.000	69.158	69.158	69.158			72.953
	70					CHELTUIELI DE CAPITAL	1.000	1.000	1.000						70
	71					TITLUL X ACTIVE NEFINANCIARE	106.472.600	28.943.000	13.217.000	11.989.702	11.989.702	9.119.574	2.870.128		7.041.526
	71	01				Active fixe	106.472.600	28.943.000	13.217.000	11.989.702	11.989.702	9.119.574	2.870.128		7.041.526
	71	01	01			Construcții	106.472.600	22.616.000	13.217.000	11.989.702	11.989.702	9.119.574	2.870.128		7.041.526
								18.744.000	18.744.000	10.454.703	10.454.703	8.685.191	2.569.004		6.434.393

Pag. 12 - lei-

Capi- tol	Sub- capi- tol	Pa- ra- graf	Gr- pa / Titlu	Ar- ti- col	Ali- ne- at	Denumire indicator	Credite de angajament	Credite bugetare		Angajamente legale	Angajamente legale de platit	Plati efectuate	Cheltieli efective
								anuale aprobrate la finele perioadei de raportare	trimestriale definitive				
			A			B	1	2	3	4	5	6	8
			71	03		Reparatii capitale aferente activelor fixe		2.000.000	600.000	1.283.015	1.283.015		
9902	97					excedent/deficit sect dezy		-48.324.000	-48.324.000			3.015	
												5.582.320	1.280.000

Conducatorul institutiei  
financiar-contabil

Conducatorul institutiei





CONTUL DE EXECUTIE AL IMPRUMUTURILOR INTERNE

30-06-2014

Pag. 1 - lei-

Capi- tol	Sub- capi- tol	Pa- ra- graf	Gru- pa / Titlu	Ar- ti- col	Ali- ne- at	Denumire indicator	Credite de angajament	Credite bugetare			Angajamente legale	Plati efectuate	Angajamente legale de platit	Cheltuieli efective
								anuale aprobat la finele perioadei de raportare	2	3				
0						B	I							
5007						TOTAL JUDET GALATI		20.119.000	7.100.000	3.054.771	21.780	3.032.991	3.040.326	
8407						CREDITE INTERNE		20.119.000	7.100.000	3.054.771	21.780	3.032.991	3.040.326	
	03					TRANSPORTURI		20.119.000	7.100.000	3.054.771	21.780	3.032.991	3.040.326	
						Transport rutier		20.119.000	7.100.000	3.054.771	21.780	3.032.991	3.040.326	
						Strazi								

DETALIEREA CHELTUIELILOR

- imprumuturi interne -

30.06.2014

Pag. 2 - lei-

Capi- tol	Sub- capi- tol	Pa- ra- graf	Gr- pa / Titlu	Ar- ti- col	Alf- ne- at	Denumire indicator	Credite de angajament	Credite bugetare			Angajamente legale	Plati efectuate	Angajamente legale de platit	Cheltuieli efective
								anuale la finele perioadei de raportare	2	3				
0						B	I							8
5007						TOTAL JUDET GALATI								
			70			CREDITE INTERNE		20.119.000	7.100.000	3.054.771	21.780	3.032.991	3.040.326	
			71			CHELTUIELI DE CAPITAL		20.119.000	7.100.000	3.054.771	21.780	3.032.991	3.040.326	
			71	01		TITLUL X ACTIVE NEFINANCIARE		20.119.000	7.100.000	3.054.771	21.780	3.032.991	3.040.326	
			71	01	01	Active fixe		20.119.000	7.100.000	3.054.771	21.780	3.032.991	3.040.326	
			71	01	01	Constructii		20.119.000	7.100.000	3.054.771	21.780	3.032.991	3.040.326	
8407						TRANSPORTURI		20.119.000	7.100.000	3.054.771	21.780	3.032.991	3.040.326	
			70			CHELTUIELI DE CAPITAL		20.119.000	7.100.000	3.054.771	21.780	3.032.991	3.040.326	
			71			TITLUL X ACTIVE NEFINANCIARE		20.119.000	7.100.000	3.054.771	21.780	3.032.991	3.040.326	
			71	01		Active fixe		20.119.000	7.100.000	3.054.771	21.780	3.032.991	3.040.326	
			71	01	01	Constructii		20.119.000	7.100.000	3.054.771	21.780	3.032.991	3.040.326	

Conducatorul institutiei

Conducatorul compartimentului  
financiar-contabil




TOTAL JUDET SALAJ

CONTUL DE EXECUTIE AL IMPRUMUTURILOR INTERNE  
SECTIUNEA DE DEZVOLTARE  
30.06.2014

Capi- tol	Sub- capi- tol	Pa- ra- graf	Pa- ra- titlu	Gr- upa / Titlu	Ar- ti- col	Al- ne- at	Denumire indicator	Credite de angajament	Credite bugetare			Angajamente legale	Plati efectuate	Angajamente legale de platit	Cheltuieli efective
									anuale aprobat la finele perioadei de raportare	2	3				
5007							B	I							
							CREDITE INTERNE		20.119.000	7.100.000	3.054.771	21.780	3.032.991	3.040.326	
							CHELTUIELI DE CAPITAL		20.119.000	7.100.000	3.054.771	21.780	3.032.991	3.040.326	
							TITLUL X ACTIVE NEFINANCIARE		20.119.000	7.100.000	3.054.771	21.780	3.032.991	3.040.326	
							Active fixe		20.119.000	7.100.000	3.054.771	21.780	3.032.991	3.040.326	
							Constructii		20.119.000	7.100.000	3.054.771	21.780	3.032.991	3.040.326	
8407							TRANSPORTURI		20.119.000	7.100.000	3.054.771	21.780	3.032.991	3.040.326	
							CHELTUIELI DE CAPITAL		20.119.000	7.100.000	3.054.771	21.780	3.032.991	3.040.326	
							TITLUL X ACTIVE NEFINANCIARE		20.119.000	7.100.000	3.054.771	21.780	3.032.991	3.040.326	
							Active fixe		20.119.000	7.100.000	3.054.771	21.780	3.032.991	3.040.326	
							Constructii		20.119.000	7.100.000	3.054.771	21.780	3.032.991	3.040.326	
9907							deficitul sect dezv		20.119.000	7.100.000	3.054.771	21.780	3.032.991	3.040.326	


Conducatorul compartimentului  
financiar-contabil



CONTUL DE EXECUTIE AL FONDURILOR EXTERNE NERAMBURSABILE-VENITURI

30.06.2014

Capi- tol	Sub- capi- tol	Pa- ra- graf	Ar- fi- col	Al- ne- at	Denumire indicator	Prevederi anuale aprobaate la finele perioadei de raportare	Prevederi trimestriate cumulate	Drepturi constatate			Incasari realizate	Stingeri pe alte cai decat incasari	Pag. I - lei-
								Total din care:	din anii precedenti	din anul curent			
A						1	2	3=4+5	4	5	6	7	8=3-6-7
0					<b>B</b>								
0001	08				TOTAL JUDET GALATI	166.000	166.000	7.066		7.066			
0002					TOTAL VENITURI-NERAMBURSABILE	23.000	23.000	566		566			
2900					I. VENITURI CURENTE	23.000	23.000	566		566			
3000					C. VENITURI NEFISCALE	8.200	8.200	3		3			
3108					C1. VENITURI DIN PROPRIETATE	8.200	8.200	3		3			
	03				VENITURI DIN DOBANZI	8.200	8.200	3		3			
					Alte venituri din dobanzi	8.200	8.200	3		3			
3300	08				C2. VANZARI DE BUNURI SI SERVICII	14.800	14.800	563		563			
3608					DIVERSE VENITURI	14.800	14.800	563		563			
	50				Alte venituri	14.800	14.800	563		563			
4100	08				IV. SUBVENTII	143.000	143.000	6.500		6.500			
4408					DONATII DIN STRAINATATE	143.000	143.000	6.500		6.500			
	01				Donatii din strainatate	143.000	143.000	6.500		6.500			
					Curente	143.000	143.000	6.500		6.500			
	03				De la alte administratii								
					de capital								



Conducatorul compartimentului  
financiar-contabil




DETALIEREA CHELTUIELILOR

-fonduri externe nerambursabile-

30.06.2014

Capi- tol	Sub- capi- tol	Pa- ra- graf	Gru- pa / Titlu	Ar- fi- col	Al- ne- at	Denumire indicator	Credite de angajament		Credite bugetare		Angajamente legale	Plati efectuate	Angajamente legale de platit	Cheltuieli efective
							1	2	3	4				
0						<b>B</b>								
						TOTAL JUDEI GALATI							7-5-6	8
5008						FONDURI EXTERNE NERAMBURSABILE								
						CHELTUIELI CURENTE		166.000	166.000	28.794	28.794	28.794		27.575
						TITLUL II BUNURI SI SERVICII		166.000	166.000	28.794	28.794	28.794		27.575
						Bunuri de natura obiectelor de inventar		1.500	1.500	1.219	1.219	1.219		27.575
						Alte obiecte de inventar		1.500	1.500	1.219	1.219	1.219		21.315
						Deplasari, detasari, transferari		118.000	118.000	1.219	1.219	1.219		21.315
						Deplasari interne, detasari, transferari		88.000	88.000	21.315	21.315	21.315		21.315
						Deplasari in strainatate		30.000	30.000	21.315	21.315	21.315		21.315
						Alte cheltuieli		46.500	46.500	6.260	6.260	6.260		6.260
						Alte cheltuieli cu bunuri si servicii		46.500	46.500	6.260	6.260	6.260		6.260
6508						INVATAMANT		166.000	166.000	28.794	28.794	28.794		27.575
						CHELTUIELI CURENTE		166.000	166.000	28.794	28.794	28.794		27.575
						TITLUL II BUNURI SI SERVICII		166.000	166.000	28.794	28.794	28.794		27.575
						Bunuri de natura obiectelor de inventar		1.500	1.500	1.219	1.219	1.219		27.575
						Alte obiecte de inventar		1.500	1.500	1.219	1.219	1.219		21.315
						Deplasari, detasari, transferari		118.000	118.000	21.315	21.315	21.315		21.315
						Deplasari interne, detasari, transferari		88.000	88.000	21.315	21.315	21.315		21.315
						Deplasari in strainatate		30.000	30.000	21.315	21.315	21.315		21.315
						Alte cheltuieli		46.500	46.500	6.260	6.260	6.260		6.260
						Alte cheltuieli cu bunuri si servicii		46.500	46.500	6.260	6.260	6.260		6.260

Conducatorul compartimentului  
financiar-contabil



CONTEJUL DE EXECUTIE AL INSTITUTIILOR PUBLICE FINANTATE  
DIN VENITURI PROPRII SI SUBVENTII DIN BUGETUL LOCAL - VENITURI  
30.06.2014

Capi- tol	Sub- capi- tol	Pa- ra- gra- ful	Ar- ti- col	Ali- ne- at	Denumire indicator	Prevederi		Prevederi bugetare trimestriale cumulate	Drepturi constatate			Incasari realizate	Stingeri pe alte cai decat incasari	Drepturi constatate de incasat	
						anuale aprobaate la finele perioadei de raportare	1		Total, din care:	din anii precedenti	din anul current				6
A						B		2	3=4+5	4	5	6	7	8-3-6-7	
0					TOTAL JUDET GALATI										
0001	10				TOTAL VENITURI-VENITURI	140.105.000	86.426.000	72.952.208	9.833.350	63.118.858	67.101.984	25.311	5.824.913		
0002					I. VENITURI CURENTE	94.563.000	55.668.000	53.625.098	9.833.350	43.791.748	47.774.874	25.311	5.824.913		
2900					C. VENITURI NEFISCALE	94.565.000	55.668.000	53.625.098	9.833.350	43.791.748	47.774.874	25.311	5.824.913		
3000					C1. VENITURI DIN PROPRIETATE	1.260.000	789.000	1.327.692	974.701	352.991	509.833	24.479	793.380		
3010					VENITURI DIN PROPRIETATE	1.260.000	789.000	1.327.692	974.701	352.991	509.833	24.479	793.380		
05					Venituri din concesiuni si inchirieri	1.260.000	789.000	1.327.692	974.701	352.991	509.833	24.479	793.380		
30					Alte venituri din concesiuni si inchirieri de catre institutiile publice	1.260.000	789.000	1.327.692	974.701	352.991	509.833	24.479	793.380		
3300	10				C2. VANZARI DE BUNURI SI SERVICII	93.303.000	54.879.000	52.297.406	8.858.649	43.438.757	47.265.041	832	5.031.533		
3310					VENITURI DIN PRESTARI DE SERVICII SI ALTE ACTIVITATI	93.200.000	54.824.000	52.162.567	8.799.990	43.362.577	47.208.700	832	4.955.035		
3310	05				Taxe si alte venituri in invatamant	5.116.000	3.747.000	3.963.222	1.231.405	2.731.817	2.752.278		1.210.944		
08					Venituri din prestari de servicii	38.219.000	23.220.000	18.375.642	3.068.755	15.306.887	16.315.332		2.060.310		
13					Contributia de intretinere a persoanelor asistate	1.332.000	661.000	626.060	29.263	596.797	601.154		24.906		
3310	14				Contributia elevilor si studentilor pentru internate, camine si cantine	2.385.000	1.690.000	1.209.791	18.046	1.191.745	1.188.297		21.494		
3310	16				Venituri din valorificarea produselor obtinute din activitatea proprie sau anexa	161.000	89.000	44.965		44.965	44.965				
3310	17				Venituri din organizarea de cursuri de calificare si conversie profesionala, specializare si perfectionare	50.000	52.000	11.737		11.737	11.737				
3310	20				Venituri din cercetare			26.098		26.098	25.266				

Capi- tol	Sub- capi- tol	Pa- ra- gra- ful	Ar- ti- col	Al- ne- at	Denumire indicator	Prevederi anuale		Prevederi trimestriale cumulate	Drepturi constatate			Incasari realizate	Stingeri pe alte cai decat incasari	Drepturi constatate de incasat
						I	2		Total, din care:	din anii precedenti	din anul curent			
					B				3=4+5	4	5	6	7	8-3-6-7
3310	21				Venituri din contractele incheiate cu casele de asigurari sociale de sanatate	38.779.000	22.137.000		24.341.492	4.324.476	20.017.016	22.880.196		1.461.296
3310	30				Venituri din contractele incheiate cu directiile de sanatate publica din sume alocate de la bugetul de stat	3.959.000	1.985.000		2.627.952		2.627.952			
3310	31				Venituri din contractele incheiate cu directiile de sanatate publica din sume alocate din venituri proprii ale Ministerului Sanatatii	1.569.000	465.000		226.370	107.200	119.170	119.810		106.560
3310	50				Alte venituri din prestari de servicii si alte activitati	1.630.000	798.000		709.238	20.845	688.393	641.713		67.525
3510					AMENZI, PENALITATI SI CONFISCARI	30.000	16.000		18.061		18.061	18.061		
3610	50				Alte amenzi, penalitati si confiscari	30.000	16.000		18.061		18.061	18.061		
3610	50				DIVERSE VENIURI	73.000	39.000		107.503	58.659	48.844	29.005		78.498
3710					Alte venituri	73.000	39.000		107.503	58.659	48.844	29.005		78.498
3710					TRANSFERURI VOLUNTARE, ALTELE DECAT SUBVENTIILE				9.275		9.275	9.275		
3710	01				Donatii si sponsorizari				9.275		9.275	9.275		
3710	03				Varsaminte din sectiunea de functionare pentru finantarea sectiunii de dezvoltare a bugetului local									
3710	04				Varsaminte din sectiunea de functionare	-983.000	-472.000		-250.000		-250.000	-250.000		
4100	10				IV. SUBVENTII	983.000	472.000		250.000		250.000	250.000		
4310					SUBVENTII DE LA ALTE ADMINISTRATII	41.321.000	27.189.000		18.964.947		18.964.947	18.964.947		
09					Subvenții pentru institutii publice	41.321.000	27.189.000		18.964.947		18.964.947	18.964.947		
10					Subvenții din bugetele locale pentru	28.080.000	16.833.000		14.118.952		14.118.952	14.118.952		



Capi- tol	Sub- capi- tol	Pa- ra- gra- ful	Gru- pa / Titlu col	Ali- ne- at	Denumire indicator	Prevederi bugetare anuale aprobaate la finele perioadei de raportare	Prevederi bugetare trimestriale cumulate	Drepturi constatate			Incasari realizate	Stingeri pe alte cai decat incasari	Drepturi constatate de incasat
								Total, din care:	din anii precedenti	din anul curent			
A						1	2	3=4+5	4	5	6	7	8=3-6-7
					B								
					finantarea cheltuielilor curente din domeniul sanatatii	4.950.000	3.450.000	2.939.436		2.939.436	2.939.436		
	4310	14			Subventii din bugetele locale pentru finantarea cheltuielilor de capital din domeniul sanatatii	3.749.000	3.040.000	808.246		808.246	808.246		
	4310	19			Subventii pentru institutii publice	4.542.000	3.866.000	1.098.313		1.098.313	1.098.313		
	4510				SUME PRIMITE DE LA UE/ALTI DONATORI IN CONTUL PLATILOR EFECTUATE SI	4.219.000	3.569.000	362.163		362.163	362.163		
	4510	01			Fondul european de Dezvoltare Regionala	3.853.000	3.353.000	303.475		303.475	303.475		
		01			Sume primite in contul platilor efectuate in anul curent	3.853.000	3.353.000						
	4510	01	02		Sume primite in contul platilor efectuate in anii anteriori			303.475		303.475	303.475		
	4510	08			Instrumentul European de Vecinatate si Parteneriat	366.000	216.000	58.688		58.688	58.688		
	4510	08	01		Sume primite in contul platilor efectuate in anul curent	366.000	216.000						
	4510	08	02		Sume primite in contul platilor efectuate in anii anteriori			58.688		58.688	58.688		

Conducatorul institutiei,

Conducatorul compartimentului  
financiar-contabil

CONTUL DE EXECUTIE AL INSTITUTIILOR PUBLICE FINANTATE  
 VENITURI PROPRII SI SUBVENTII DIN BUGETUL LOCAL - C CHELTUIELI

30.06.2014

Capi- tol	Sub- capi- tol	Pa- ra- graf	Gru- pa / Titlu	Ali- ne- at	Denumire indicator	Credite de angajament	Credite bugetare		Angajamente bugetare	Angajamente legate	Plati efectuate	Angajamente legale de platit	Cheltuieli efective
							anuale aprobrate la finele perioadei de raportare	trimestriale definitive					
A					B	1	2	3	4	5	6	7=5-6	8
0					TOTAL JUDET GALATI								
5010					TOTAL CHELTUIELI DIN VENITURI PROPRII SI SUBVENTII	4.821.000	151.713.000	98.032.000	101.244.162	101.244.162	70.182.315	31.061.847	62.792.740
6110					ORDINE PUBLICA SI SIGURANTA NATIONALA		13.770.000	7.975.000	9.556.776	9.556.776	5.948.392	3.608.384	6.004.401
03					Ordine publica		13.770.000	7.975.000	9.556.776	9.556.776	5.948.392	3.608.384	6.004.401
	04				Politia comunitara		13.770.000	7.975.000	9.556.776	9.556.776	5.948.392	3.608.384	6.004.401
6510					INVATAMANT		9.179.000	6.503.000	4.932.014	4.932.014	4.443.710	488.304	4.493.107
03					Invatamant prescolar si primar		4.060.000	2.990.000	2.083.809	2.083.809	2.068.033	15.776	2.093.905
	01				Invatamant prescolar		3.971.000	2.923.000	2.047.411	2.047.411	2.032.325	15.086	2.064.744
	02				Invatamant primar		89.000	67.000	36.398	36.398	35.708	690	29.161
04					Invatamant secundar		5.059.000	3.486.000	2.839.205	2.839.205	2.375.677	463.528	2.399.202
	01				Invatamant secundar inferior		366.000	271.000	161.966	161.966	104.043	57.923	96.788
	02				Invatamant secundar superior		4.682.000	3.204.000	2.666.239	2.666.239	2.261.361	404.878	2.294.622
	03				Invatamant profesional		11.000	11.000	11.000	11.000	10.273	727	7.792
	05				Invatamant postliceal		60.000	27.000	9.000	9.000		9.000	
6610					SANATATE	1.953.000	60.787.000	37.974.000	45.645.864	45.645.864	27.844.649	17.801.215	26.862.103
	06				Servicii medicale in unitati sanitare cu paturi	1.953.000	60.787.000	37.974.000	45.645.864	45.645.864	27.844.649	17.801.215	26.862.103
6610	06	01			Spitale generale	1.953.000	60.605.000	37.838.000	45.511.934	45.511.934	27.748.613	17.763.321	26.763.566
		03			Unitati medico-sociale		182.000	136.000	133.930	133.930	96.036	37.894	98.537
6710					CULTURA, RECREERE SI RELIGIE		16.411.000	10.317.000	11.238.250	11.238.250	6.945.286	4.292.964	6.295.485
	03				Servicii culturale		16.144.000	10.152.000	11.018.014	11.018.014	6.846.621	4.171.393	6.211.165
		04			Institutiile publice de spectacole si concerte		16.144.000	10.152.000	11.018.014	11.018.014	6.846.621	4.171.393	6.211.165
6710	50				Alte servicii in domeniile culturii, recreerii si religiei								
							267.000	165.000	220.236	220.236	98.665	121.571	84.520

Capi- tol	Sub- capi- tol	Pa- ra- graf	Gr- pa / Titlu	Ali- ne- at	Denumire indicator	Credite de angajament	Credite bugetare		Angajamente bugetare	Angajamente legale	Plati efectuate	Angajamente legale de platit	Cheltuieli efective
							anuale aprobate la finele perioadei de raportare	trimestriale definitive					
A					B	I	2	3	4	5	6	7=5-6	8
6810					ASIGURARI SI ASISTENTA SOCIALA	2.400.000	6.841.000	5.537.000	4.674.668	4.674.668	3.353.029	1.321.639	2.490.898
	04				Asistenta acordata persoanelor in varsta		3.345.000	2.337.000	3.081.616	3.081.616	2.062.040	1.019.576	1.928.285
	12				Unitati de asistenta medico-sociale	2.400.000	3.496.000	3.200.000	1.593.052	1.593.052	1.290.989	302.063	562.613
	7010				LOCUINTE, SERVICII SI DEZVOLTARE		1.381.000	815.000	848.107	848.107	716.943	131.164	178.491
	50				Alte servicii in domeniile locuintelor, serviciilor si dezvoltarii comunale		1.381.000	815.000	848.107	848.107	716.943	131.164	178.491
	7410				PROTECTIA MEDIULUI	468.000	28.280.000	20.398.000	16.330.635	16.330.635	13.725.817	2.604.818	14.101.946
	05				Salubritate si gestiunea deseurilor	468.000	28.280.000	20.398.000	16.330.635	16.330.635	13.725.817	2.604.818	14.101.946
		01			Salubritate	468.000	25.965.000	18.984.000	15.162.046	15.162.046	12.594.042	2.568.004	13.507.598
		02			Colectarea, tratarea si distrugerea deseurilor		2.315.000	1.414.000	1.168.589	1.168.589	1.131.775	36.814	594.548
	8410				TRANSPORTURI		13.820.000	7.778.000	7.150.887	7.150.887	6.605.178	545.709	1.954.906
	50				Alte cheltuieli in domeniul transporturilor		13.820.000	7.778.000	7.150.887	7.150.887	6.605.178	545.709	1.954.906
	8710				ALTE ACTIUNI ECONOMICE		1.244.000	735.000	866.961	866.961	599.311	267.650	411.403
		50			Alte actiuni economice		1.244.000	735.000	866.961	866.961	599.311	267.650	411.403



Capi- tol	Sub- capi- tol	Pa- ra- graf	Gru- pa / Titlu col	Ali- ne- at	Denumire indicator	Credite de angajament	Credite bugetare		Angajamente bugetare	Angajamente legale	Plati efectuate	Angajamente legale de platit	Cheltuieli efective
							anuale aprobat la finele perioadei de raportare	trimestriale definitive					
A					B	I	2	3	4	5	6	7-5-6	8
					indemnizatii		412.500	305.300	412.500	412.500	167.640	244.860	176.346
	20	01			TITLUL II BUNURI SI SERVICII		80.066.000	52.193.000	40.822.369	40.822.369	37.509.198	3.313.171	31.229.363
	20	01			Bunuri si servicii		43.080.200	29.129.400	22.537.504	22.537.504	20.736.098	1.811.406	18.856.297
	20	01	01		Furnituri de birou		616.500	360.300	236.237	236.237	216.892	19.345	207.700
	20	01	02		Materiale pentru curatenie		827.900	639.800	510.416	510.416	489.870	20.546	523.376
	20	01	03		Incalzit, iluminat si forta motrica		3.577.000	2.855.600	2.722.173	2.722.173	2.620.577	101.596	2.567.324
	20	01	04		Apa, canal si salubritate		1.374.600	850.600	795.238	795.238	643.610	151.628	710.616
	20	01	05		Carburanti si lubrifianti		4.666.200	2.620.600	2.222.586	2.222.586	2.036.920	185.666	772.174
	20	01	06		Piese de schimb		1.662.100	1.028.600	802.147	802.147	703.455	98.692	614.117
	20	01	07		Transport		123.500	72.500	27.253	27.253	27.085	168	22.105
	20	01	08		Posta, telecomunicatii, radio, tv, internet		452.200	264.000	186.259	186.259	182.363	3.896	176.618
	20	01	09		Materiale si prestari de servicii cu caracter functional		12.712.000	7.913.900	7.152.540	7.152.540	6.535.144	617.396	4.378.570
	20	01	30		Alte bunuri si servicii pentru intretinere si functionare		17.068.200	12.523.500	7.882.655	7.882.655	7.270.182	612.473	8.883.697
	20	02			Reparatii curente		2.135.000	1.580.800	788.450	788.450	755.462	32.988	798.833
	20	03			Hrana		10.117.000	6.626.000	5.454.028	5.454.028	5.165.162	288.866	5.174.951
	20	03	01		Hrana pentru oameni		10.117.000	6.626.000	5.454.028	5.454.028	5.165.162	288.866	5.174.951
	20	04			Medicamente si materiale sanitare		8.136.000	4.969.000	4.369.968	4.369.968	3.433.277	936.691	3.121.380
	20	04	01		Medicamente		4.073.000	2.516.000	1.963.318	1.963.318	1.660.635	302.683	1.440.116
	20	04	02		Materiale sanitare		1.899.000	1.036.000	1.087.820	1.087.820	844.954	242.866	754.625
	20	04	03		Reactivi		1.722.000	1.125.000	1.109.327	1.109.327	775.176	334.151	791.626
	20	04	04		Dezinfectanti		442.000	292.000	209.503	209.503	152.512	56.991	135.013
	20	05			Bunuri de natura obiectelor de inventar		2.753.100	1.719.900	1.075.510	1.075.510	971.928	103.582	174.272
	20	05	01		Uniforme si echipament		1.036.000	590.000	296.951	296.951	260.035	208.896	72.692

Capi- tol	Sub- capi- tol	Pa- ra- graf	Gr- pa / Titlu	Ar- ti- col	Al- ne- at	Denumire indicator	Credite de angajament	Credite bugetare		Angajamente bugetare	Angajamente legale	Plati efectuate	Angajamente legale de platit	Cheltuieli efective
								anuale aprobat la finele perioadei, de raportare	trimestriale definitive					
A								3	4	5	6	7=5-6	8	
	20	05	03			Lenjerie si accesorii de pat	1	267.000	133.000	81.692	81.692	63.588	18.104	16.709
	20	05	30			Alte obiecte de inventar		1.450.100	996.900	696.867	696.867	632.285	64.582	84.871
	20	06				Deplasari, detasari, transferari		990.500	482.500	52.172	52.172	52.172		38.378
	20	06	01			Deplasari interne, detasari, transferari		920.500	444.500	37.557	37.557	37.557		34.975
	20	06	02			Deplasari in strainatate		70.000	38.000	14.615	14.615	14.615		3.403
	20	09				Materiale de laborator		166.000	70.000	38.039	38.039	37.930	109	25.088
	20	11				Carti, publicatii si materiale documentare		108.700	45.700	8.515	8.515	8.515		9.333
	20	12				Consultanta si expertiza		80.000	20.000					
	20	13				Pregatire profesionala		596.500	357.300	60.669	60.669	54.494	6.175	43.739
	20	14				Protectia muncii		157.000	71.900	22.608	22.608	18.161	4.447	18.501
	20	15				Munitie, furnituri si armament de natura activelor fixe pentru armata		9.000	9.000	8.630	8.630	8.630		4.476
	20	25				Cheltuieli judiciare si extrajudiciare derivate din actiuni in reprezentarea intereselor statului, potrivit dispozitiilor legale		80.000	53.000	53.000	53.000	53.000		53.000
	20	30				Alte cheltuieli		11.657.000	7058.500	6.353.276	6.353.276	6.224.369	128.907	2.911.115
	20	30	01			Reclama si publicitate		52.000	18.000					
	20	30	02			Protocol si reprezentare		23.000	12.000	3.005	3.005	2.982	23	3.005
	20	30	03			Prime de asigurare non-viata		141.000	98.000	77.306	77.306	77.306		168.672
	20	30	04			Chirii		503.000	322.000	353.299	353.299	314.196	39.103	351.183
	20	30	30			Alte cheltuieli cu bunuri si servicii		10.938.000	6.608.500	5.919.666	5.919.666	5.829.885	89.781	2.388.255
	56					TITLUL VIII PROIECTE CU FINANTARE DIN FONDURI EXTERNE NERAMBURSABILE (FEN)								
						POSTADERARE		4.821.000	1.171.000	870.501	870.501	846.821	23.780	24.895



Capi- tol	Sub- capi- tol	Pa- ra- graf	Gr- pa / Titlu col	Ar- ti- col	Al- ne- at	Denumire indicator	Credite de angajament	Credite bugetare		Angajamente legale	Plati efectuate	Angajamente legale de platit	Cheltuieli efective
								anuale aprobate la finele perioadei de raportare	trimestriale definitive				
A			B			1	2	3	4	5	6	7-5-6	8
	10	01				Cheltuieli salariale in bani	6.027.000	3.460.000	6.027.000	6.027.000	3.212.040	2.814.960	3.223.900
	10	01	01			Salarii de baza	5.435.000	3.102.000	5.435.000	5.435.000	2.934.196	2.500.804	2.944.458
	10	01	05			Sporuri pentru conditii de munca	282.000	163.000	282.000	282.000	142.095	139.905	142.805
	10	01	13			Indemnizatii de delegare	35.000	35.000	35.000	35.000	234	34.766	234
	10	01	30			Alte drepturi salariale in bani	275.000	160.000	275.000	275.000	135.515	139.485	136.403
	10	03				Contributii	1.677.000	972.000	1.677.000	1.677.000	883.576	793.424	890.997
	10	03	01			Contributii de asigurari sociale de stat	1.247.000	719.000	1.247.000	1.247.000	669.782	577.218	671.630
	10	03	02			Contributii de asigurari de somaj	31.000	18.000	31.000	31.000	15.875	15.125	15.934
	10	03	03			Contributii de asigurari sociale de sanatate	312.000	180.000	312.000	312.000	167.005	144.995	167.639
	10	03	04			Contributii de asigurari pentru accidente de munca si boli profesionale	16.000	10.000	16.000	16.000	8.375	7.625	8.398
	10	03	06			Contributii pentru concedii si indemnizatii	71.000	45.000	71.000	71.000	22.559	48.461	27.396
	20					TITLUL II BUNURI SI SERVICII	4.716.000	2.809.000	1.825.784	1.825.784	1.825.784		1.834.678
	20	01				Bunuri si servicii	638.000	411.000	261.656	261.656	261.656		268.274
	20	01	01			Furnituri de birou	29.000	20.000	14.576	14.576	14.576		14.038
	20	01	02			Materiale pentru curatenie	5.000	4.000	3.082	3.082	3.082		1.636
	20	01	03			Incalziri, iluminat si forta motrica	102.000	79.000	78.836	78.836	78.836		74.841
	20	01	04			Apa, canal si salubritate	16.000	9.000	4.280	4.280	4.280		4.364
	20	01	05			Carburanti si lubrifianti	201.000	119.000	57.475	57.475	57.475		70.595
	20	01	06			Piese de schimb	57.000	35.000	21.603	21.603	21.603		20.577
	20	01	08			Posta, telecomunicatii, radio, tv, internet	57.000	35.000	20.887	20.887	20.887		19.166
	20	01	09			Materiale si prestari de servicii							







Capi- toł	Sub- capi- toł	Pa- ra- graf	Gr- pa / Titlu col	Al- ne- at	Denumire indicator	Credite de angajament	Credite bugetare		Angajamente legale	Plati efectuate	Angajamente legale de platit	Cheltuieli efective
							anuale aprobat la finele perioadei de raportare	trimestriale definitive				
A							3	4	5	6	7-5-6	8
		20 01 07			Transport	1	4.500	4.500	1.755	1.755	1.755	1.745
		20 01 08			Posta, telecomunicatii, radio, tv, internet		70.200	47.000	31.676	30.815	861	31.322
		20 01 09			Materiale si prestari de servicii cu caracter functional		224.000	157.400	121.054	112.637	8.417	126.918
		20 01 30			Alte bunuri si servicii pentru intretinere si functionare		560.200	368.000	259.886	255.117	4.769	280.359
		20 02			Reparatii curente		272.000	157.800	66.050	36.050	30.000	35.555
		20 03			Hrana		5.737.000	4.049.000	2.979.389	2.937.133	42.256	3.005.164
		20 03 01			Hrana pentru oameni		5.737.000	4.049.000	2.979.389	2.937.133	42.256	3.005.164
		20 04			Medicamente si materiale sanitare		4.000	2.000				
		20 04 01			Medicamente		4.000	2.000				
		20 05			Bunuri de natura obiectelor de inventar		303.100	217.900	76.002	72.002	4.000	
		20 05 01			Uniforme si echipament		2.000	2.000				
		20 05 -03			Lenjerie si accesorii de pat		10.000	10.000				
		20 05 30			Alte obiecte de inventar		291.100	205.900	76.002	72.002	4.000	
		20 06			Deplasari, detasari, transferari		17.500	13.500	333	333		333
		20 06 01			Deplasari interne, detasari, transferari		17.500	13.500	333	333		333
		20 11			Carti, publicatii si materiale documentare		15.700	7.700	239	239		238
		20 13			Pregatire profesionala		27.500	21.300	3.250	3.250		3.250
		20 14			Protectia muncii		15.000	6.900	1.400	1.400		1.400
		20 30			Alte cheltuieli		268.000	182.500	116.735	116.735		120.667
		20 30 30			Alte cheltuieli cu bunuri si servicii		268.000	182.500	116.735	116.735		120.667
		70			CHELTUIELI DE CAPITAL		111.000	84.000	34.702	34.702		47.499
		71			CHELTUIELI DE NEFINANCIARE		111.000	84.000	34.702	34.702		47.499

Capi- tol	Sub- capi- tol	Pa- ra- graf	Gru- pa / Titlu	Ar- ti- col	Al- ne- at	Denumire indicator	Credite de angajament	Credite bugetare		Angajamente bugetare	Angajamente legale	Plati efectuate	Angajamente legale de platit	Cheltuieli efective
								anuale aprobat la finele perioadei de raportare	trimestriale definitive					
A						B	1	2	3	4	5	6	7-5-6	8
	71	01				Active fixe		111.000	84.000	34.702	34.702	34.702		47.499
	71	01	02			Masini, echipamente si mijloace de transport		26.000	16.000	12.796	12.796	12.796		16.500
	71	01	03			Mobilier, aparatura biroutica si alte active corporale		85.000	68.000	21.906	21.906	21.906		26.381
	71	01	30			Alte active fixe (inclusiv reparatii capitale)	1.953.000	60.787.000	37.974.000	45.645.864	45.645.864	27.844.649		4.618
6610	01					SANATATE	1.953.000	56.947.000	34.814.000	44.833.898	44.833.898	27.036.403		26.214.210
	10					CHELTUIELI CURENTE		32.857.000	19.734.000	32.857.000	32.857.000	17.085.537		17.131.619
	10	01				TITLUL I CHELTUIELI DE PERSONAL		25.037.000	14.944.000	25.037.000	25.037.000	12.723.533		12.788.174
	10	01	01			Cheltuieli salariale in bani		17.961.000	10.317.000	17.961.000	17.961.000	8.648.361		8.675.107
	10	01	01			Salarii de baza		3.910.000	2.735.000	3.910.000	3.910.000	2.322.621		2.368.301
	10	01	05			Sporuri pentru conditii de munca		2.711.000	1.655.000	2.711.000	2.711.000	1.600.969		1.598.268
	10	01	06			Alte sporuri		200.000	100.000	200.000	200.000	64.958		63.990
	10	01	11			Fond aferent platii-cu ora		29.000	16.000	29.000	29.000	208		208
	10	01	13			Indemnizatii de delegare		226.000	121.000	226.000	226.000	86.416		82.300
	10	01	30			Alte drepturi salariale in bani		1.372.000	842.000	1.372.000	1.372.000	778.952		786.339
	10	02				Cheltuieli salariale in natura		1.372.000	842.000	1.372.000	1.372.000	778.952		786.339
	10	02	01			Tichete de masa		6.448.000	3.948.000	6.448.000	6.448.000	3.583.032		3.557.106
	10	03				Contributii							2.864.948	
	10	03	01			Contributii de asigurari sociale de stat		4.745.000	2.868.000	4.745.000	4.745.000	2.676.912		2.684.625
	10	03	02			Contributii de asigurari de somaj		139.000	77.000	139.000	139.000	64.653		63.169
	10	03	03			Contributii de asigurari sociale de sanatate		1.245.000	775.000	1.245.000	1.245.000	664.685		665.142
	10	03	04			Contributii de asigurari pentru							580.315	

Capi- tol	Sub- capi- tol	Pa- ra- graf	Gru- pa / Titlu	Ar- ti- col	Al- at	Denumire indicator	Credite de angajament	Credite bugetare		4	5	6	Angajamente legale de platit	Cheltuieli efective
								anuale aprobat la finele perioadei de raportare	trimestriale definitive					
A						B	1	3	4	5	6	7-5-6	8	
						accidente de munca si boli profesionale		100.500	59.500	100.500	100.500	33.698	66.802	35.738
10	03	06				Contributii pentru concedii si indemnizatii		218.500	168.500	218.500	218.500	143.104	75.396	108.412
20	01					TITLUL II BUNURI SI SERVICII		21.882.000	13.500.000	11.879.629	11.879.629	9.853.597	2.026.032	8.968.337
20	01	01				Bunuri si servicii		8.127.000	5.355.000	5.220.623	5.220.623	4.504.546	716.077	4.525.222
20	01	01				Furnituri de birou		327.000	176.000	129.996	129.996	114.787	15.209	102.371
20	01	02				Materiale pentru curatenie		500.000	390.000	339.241	339.241	320.474	18.767	315.089
20	01	03				Incalzit, iluminat si forta motrica		1.894.000	1.492.000	1.407.655	1.407.655	1.375.861	31.794	1.375.633
20	01	04				Apa, canal si salubritate		949.000	542.000	474.965	474.965	420.132	54.833	468.327
20	01	05				Carburanti si lubrifianti		116.000	60.000	35.840	35.840	29.097	6.743	37.988
20	01	06				Piese de schimb		255.000	211.000	223.152	223.152	172.734	50.418	138.064
20	01	07				Transport		60.000	30.000	10.732	10.732	10.732		5.788
20	01	08				Posta, telecomunicatii, radio, tv, internet		166.000	86.000	57.689	57.689	55.461	2.228	57.655
20	01	09				Materiale si prestari de servicii cu caracter functional		1.025.000	580.000	536.726	536.726	457.940	78.786	474.862
20	01	30				Alte bunuri si servicii pentru intretinere si functionare		2.835.000	1.788.000	2.004.627	2.004.627	1.547.328	457.299	1.549.445
20	02					Reparatii curente		1.230.000	920.000	314.242	314.242	311.254	2.988	300.529
20	03					Hrana		1.592.000	890.000	945.873	945.873	705.378	240.495	658.057
20	03	01				Hrana pentru oameni		1.592.000	890.000	945.873	945.873	705.378	240.495	654.057
20	04					Medicamente si materiale sanitare		8.060.000	4.911.000	4.304.693	4.304.693	3.385.816	918.877	3.066.220
20	04	01				Medicamente		4.039.000	2.490.000	1.939.817	1.939.817	1.643.989	295.828	1.427.589
20	04	02				Materiale sanitare		1.857.000	1.004.000	1.046.046	1.046.046	814.139	231.907	712.192
20	04	03				Reactivi		1.722.000	1.125.000	1.109.327	1.109.327	775.176	334.151	791.626
20	04	04				Dezinfectanti		42.000	292.000	209.503	209.503	152.512	36.991	135.115

Capi- tol	Sub- capi- tol	Pa- ra- graf	Ar- ti- col	Al- ne- at	Denumire indicator	Credite de angajament	Credite bugetare		Angajamente bugetare	Angajamente legale	Plati efectuate	Angajamente legale de platit	Cheltuieli efective
							anuale aprobat la finele perioadei de raportare	trimestriale definitive					
A				B	1	2	3	4	5	6	7-5-6	8	
	20	05			Bunuri de natura obiectelor de inventar		1.220.000	682.000	629.223	550.537	78.686	20.945	
	20	05	01		Uniforme si echipament		215.000	75.000	42.268	42.268			
	20	05	03		Lenjerie si accesorii de pat		251.000	117.000	76.972	58.868	18.104	16.709	
	20	05	30		Alte obiecte de inventar		754.000	490.000	509.983	449.401	60.582	4.236	
	20	06			Deplasari, detasari, transferari		208.000	74.000	10.715	10.715		10.911	
	20	06	01		Deplasari interne, detasari, transferari		208.000	74.000	10.715	10.715		10.911	
	20	09			Materiale de laborator		166.000	70.000	38.039	37.930	109	25.088	
	20	11			Carti, publicatii si materiale documentare		63.000	19.000	3.387	3.387		3.387	
	20	12			Consultanta si expertiza		80.000	20.000					
	20	13			Pregatire profesionala		228.000	104.000	23.315	23.315	21.880	1.435	
	20	14			Protectia muncii		90.000	40.000	14.424	14.424	9.977	4.447	
	20	25			Cheltuieli judiciare si extrajudiciare derivate din actiuni in reprezentarea intereselor statului, potrivit dispozitiilor legale		80.000	53.000	53.000	53.000		53.000	
	20	30			Alte cheltuieli		738.000	362.000	322.095	322.095	259.177	62.918	
	20	30	01		Reclama si publicitate		40.000	10.000					
	20	30	02		Protocol si reprezentare		11.000	4.000	3.005	3.005	2.982	23	
	20	30	04		Chirii		352.000	202.000	236.070	236.070	196.967	39.103	
	20	30	30		Alte cheltuieli cu bunuri si servicii		335.000	146.000	83.020	83.020	59.228	23.792	
	56				TITLUL VIII PROIECTE CU FINANTARE DIN FONDURI EXTERNE NERAMBURSABILE (FEN)								
					POSTADERARE	1.953.000	1.953.000	1.453.000					
	56	01			Programe din Fondul European de Dezvoltare Regionala (FEDR)	1.953.000	1.953.000	1.453.000					

Capi- tol	Sub- capi- tol	Pa- ra- graf	Gru- pa / Titlu	Ar- fi- col	Al- at	Denumire indicator	Credite de angajament	Credite bugetare		Angajamente bugetare	Angajamente legale	Plati efectuate	Angajamente legale de platit	Cheltuieli efective	
								anuale aprobat la finele perioadei de raportare	trimestriale definitive						
A						B	1	2	3	4	5	6	7=5-6	8	
	56	01	01			Finantarea nationala	271.000	271.000	185.000						
	56	01	02			Finantarea externa nerambursabila	1.297.000	1.297.000	979.000						
	56	01	03			Cheltuieli neeligibile	385.000	385.000	289.000						
	59					TITLUL X ALTE CHELTUIELI		255.000	127.000	97.269	97.269	97.269		114.254	
	59	01				Burse		255.000	127.000	97.269	97.269	97.269		114.254	
	70					CHELTUIELI DE CAPITAL		3.840.000	3.160.000	811.966	811.966	808.246	3.720	647.893	
	71					TITLUL X ACTIVE NEFINANCIARE		3.840.000	3.160.000	811.966	811.966	808.246	3.720	647.893	
	71	01				Active fixe		3.840.000	3.160.000	811.966	811.966	808.246	3.720	647.893	
	71	01	01			Constructii		2.350.000	1.800.000	508.880	508.880	505.160	3.720	647.893	
	71	01	02			Masini, echipamente si mijloace de transport		1.050.000	940.000	138.670	138.670	138.670		626.760	
	71	01	03			Mobilier, aparatura birou si alte active corporale		200.000	200.000					1.088	
	71	01	30			Alte active fixe									
						(inclusiv reparatii capitale)		240.000	220.000	164.416	164.416	164.416		20.045	
6710						CULTURA, RECREERE SI RELIGIE		16.411.000	10.317.000	11.238.230	11.238.250	6.945.286	4.292.964	6.295.485	
	01					CHELTUIELI CURENTE		13.861.000	7.817.000	10.753.864	10.753.864	6.460.900	4.292.964	6.221.366	
	10					TITLUL I CHELTUIELI DE PERSONAL		4.231.000	2.554.000	4.231.000	4.231.000	2.108.813	2.122.187	2.046.285	
	10	01				Cheltuieli salariale in bani		3.215.300	1.872.300	3.215.300	3.215.300	1.658.748	1.556.552	1.591.886	
	10	01	01			Salarii de baza		2.641.300	1.516.300	2.641.300	2.641.300	1.448.450	1.192.850	1.425.169	
	10	01	05			Sporuri pentru conditii de munca		154.000	108.000	154.000	154.000	85.924	68.076	87.198	
	10	01	10			Fond pentru posturi ocupate prin cumul		65.000	45.000	65.000	65.000	35.134	29.866	34.384	
	10	01	12			Indemnizatii platite unor persoane din afara unitatii		50.000	37.000	50.000	50.000	36.222	13.778	10.727	
	10	01	13			Indemnizatii de delegare		65.000	22.000	65.000	65.000	16.931	48.069	15.583	
	10	01	30			Alte drepturi salariale in bani		240.000	44.000	240.000	240.000	36.687	205.313	16.879	





Capi- tot	Sub- capi- tot	Pa- ra- graf	Ar- ti- col	Al- ne- at	Denumire indicator	Credite de angajament	Credite bugetare			Angajamente bugetare	Angajamente legale	Plati efectuate	Angajamente legale de platit	Cheltuieli efective
							anuale aprobat la finele perioadei de raportare	trimestriale definitive						
A					B	I	2	3	4	5	6	7=5-6	8	
					intretinere si functionare		125.000	81.500	79.409	79.409	73.947	5.462	77.088	
	20	02			Reparatii curente		50.000	38.000	32.175	32.175	32.175		31.468	
	20	05			Bunuri de natura obiectelor de inventar		80.000	69.000	39.639	39.639	39.639		13.667	
	20	05	30		Alte obiecte de inventar		80.000	69.000	39.639	39.639	39.639		13.667	
	20	06			Deplasari, detasari, transferari		95.000	56.000	31.965	31.965	31.965		19.661	
	20	06	01		Deplasari interne, detasari, transferari		25.000	18.000	17.350	17.350	17.350		16.258	
	20	06	02		Deplasari in strainatate		70.000	38.000	14.615	14.615	14.615		3.403	
	20	11			Carti, publicatii si materiale									
					documentare		14.000	9.000	2.807	2.807	2.807		2.717	
	20	13			Pregatire profesionala		40.000	26.000	6.214	6.214	6.214		6.214	
	20	14			Protectia muncii		10.000	6.000	4.800	4.800	4.800		4.800	
	20	30			Alte cheltuieli		4.054.000	2.092.000	1.613.855	1.613.855	1.566.230	47.625	1.371.657	
	20	30	30		Alte cheltuieli cu bunuri si servicii		4.054.000	2.092.000	1.613.855	1.613.855	1.566.230	47.625	1.371.657	
	59				TITLUL IX ALTE CHELTUIELI		4.180.000	2.265.000	4.180.000	4.180.000	2.076.976	2.103.024	2.076.976	
	59	11			Asociatii si fundatii		4.180.000	2.265.000	4.180.000	4.180.000	2.076.976	2.103.024	2.076.976	
	70				CHELTUIELI DE CAPITAL		2.550.000	2.500.000	484.386	484.386	484.386		74.119	
	71				TITLUL X ACTIVE NEFINANCIARE		2.550.000	2.500.000	484.386	484.386	484.386		74.119	
	71	01			Active fixe		2.550.000	2.500.000	484.386	484.386	484.386		74.119	
	71	01	01		Constructii		687.000	637.000	386.743	386.743	386.743		74.119	
	71	01	02		Masini, echipamente si mijloace de transport		1.109.000	1.109.000	69.860	69.860	69.860		2.305	
	71	01	30		Alte active fixe									
					(inclusiv reparatii capitale)		754.000	754.000	27.783	27.783	27.783		71.814	
6810					ASIGURARI SI ASISTENTA SOCIALA		2.400.000	5.537.000	4.674.668	4.674.668	3.353.029	1.321.639	2.490.898	
	01				CHELTUIELI CURENTE		6.650.000	5.381.000	4.519.307	4.519.307	3.197.668	1.321.639	2.414.790	
					TITLUL CHELTUIELI DE PERSONAL		2.550.000	1.500.000	2.550.000	2.550.000	1.247.756	1.287.244	1.252.495	

Capi- tol	Sub- cap- tol	Pa- ra- graf	Gr- pa / Titlu	Ar- ti- col	Ali- ne- at	Denumire indicator	Credite de angajament	Credite bugetare		Angajamente legale	Plati efectuate	Angajamente legale de platit	Cheltuieli efective	
								anuale aprobat la finele perioadei de raportare	trimestriale definitive					
A						B	1	2	3	4	5	6	7-5-6	8
	10	01				Cheltuieli salariale in bani		1.960.000	1.147.000	1.960.000	975.326	984.674	981.530	
	10	01	01			Salarii de baza		1.346.000	780.000	1.346.000	700.221	645.779	690.638	
	10	01	05			Sporuri pentru conditii de munca		266.000	143.000	266.000	96.583	169.417	114.963	
	10	01	06			Alte sporuri		135.000	71.000	135.000	61.789	73.211	64.795	
	10	01	30			Alte drepturi salariale in bani		213.000	153.000	213.000	116.733	96.267	111.134	
	10	03				Contributii		575.000	353.000	575.000	272.430	302.570	270.963	
	10	03	01			Contributii de asigurari sociale de stat		390.000	242.000	390.000	204.774	185.226	204.218	
	10	03	02			Contributii de asigurari de somaj		14.000	9.000	14.000	4.695	9.305	4.473	
	10	03	03			Contributii de asigurari sociale de sanatate		124.000	71.000	124.000	50.565	73.435	53.900	
	10	03	04			Contributii de asigurari pentru accidente de munca si boli profesionale		12.000	8.000	12.000	2.131	9.869	2.109	
	10	03	06			Contributii pentru concedii si indemnizatii		35.000	23.000	35.000	10.265	24.735	6.265	
	20					TITLUL II BUNURI SI SERVICII		1.715.000	1.481.000	1.198.939	1.188.324	1.149.797	1.149.797	
	20	01				Bunuri si servicii		715.000	641.000	550.710	550.710	531.942	531.942	
	20	01	01			Furnituri de birou		13.000	9.000	3.874	3.874	4.268	4.268	
	20	01	02			Materiale pentru curatenie		116.000	104.000	79.488	79.488	82.141	82.141	
	20	01	03			Incalziri, iluminat si forta motrica		348.000	311.000	275.677	275.677	256.564	256.564	
	20	01	04			Apa, canal si salubritate		87.000	84.000	77.787	77.787	69.602	69.602	
	20	01	05			Carburanti si lubrifianti		15.000	13.000	9.000	9.000	7.646	7.646	
	20	01	06			Piese de schimb		4.000	4.000	676	676	374	374	
	20	01	08			Posta, telecomunicatii, radio, tv, internet		14.000	13.000	8.057	8.057	8.057	8.057	
	20	01	09			Materiale si prestari de servicii								



Capi- tol	Sub- capi- tol	Pa- ra- graf	Gr- pa / Titlu	Ar- ti- col	Al- ne- at	Denumire indicator	Credite de angajament	Credite bugetare			Angajamente legale	Plati efectuate	Angajamente legale de platit	Cheltuieli efective
								anuale aprobat la finele perioadei de raportare	trimestriale definitive					
A							I	2	3	4	5	6	7=5-6	8
	56	01	01			Finantarea nationala	1.790.000	1.790.000	1.790.000	644.818	621.038	644.818	12.500	
	56	01	03			Cheltuieli neeligibile	610.000	610.000	610.000	140.550	140.550	140.550	76.108	
	70					CHELTUIELI DE CAPITAL		191.000	156.000	155.361	155.361	155.361	76.108	
	71					TITLUL X ACTIVE NEFINANCIARE		191.000	156.000	155.361	155.361	155.361	76.108	
	71	01				Active fixe		191.000	156.000	155.361	155.361	155.361	76.108	
	71	01	01			Constructii		35.000					48.445	
	71	01	02			Masini, echipamente si mijloace de transport		155.000	155.000	154.530	154.530	154.530	23.615	
	71	01	03			Mobilier, aparatura birouca si alte active corporale							3.153	
	71	01	30			Alte active fixe		1.000	1.000	831	831	831	895	
7010						(inclusiv reparatii capitale)		1.381.000	815.000	848.107	716.943	848.107	178.491	
						LOCUINTE, SERVICII SI DEZVOLTARE		1.381.000	815.000	848.107	716.943	848.107	178.491	
	01					CHELTUIELI CURENTE		84.000	64.000	84.000	60.580	84.000	19.542	
	10					TITLUL I CHELTUIELI DE PERSONAL		47.900	37.500	47.900	36.770	47.900	14.091	
	10	01				Cheltuieli salariale in bani		47.900	37.500	47.900	36.770	47.900	13.942	
	10	01	01			Salarii de baza		47.900	37.500	47.900	36.770	47.900	149	
	10	01	30			Alte drepturi salariale in bani							1.599	
	10	02				Cheltuieli salariale in natura		19.000	12.000	19.000	12.000	19.000	1.599	
	10	02	01			Tichete de masa		19.000	12.000	19.000	12.000	19.000	1.599	
	10	03				Contributii		17.100	14.500	17.100	11.810	17.100	3.852	
	10	03	01			Contributii de asigurari sociale de stat		12.000	9.500	12.000	9.055	12.000	2.900	
	10	03	02			Contributii de asigurari de somaj		800	800	800	248	800	70	
	10	03	03			Contributii de asigurari sociale de sanatate							70	
								2.500	2.500	2.000	2.500	2.000	2.500	
								2.500	2.500	2.000	2.500	2.000	2.500	

Capi- tol	Sub- capi- tol	Pa- ra- graf	Gru- pa / Titlu	Ar- fi- col	Ali- ne- at	Denumire indicator	Credite de angajament	Credite bugetare		Angajamente legale	Plati efectuate	Angajamente legale de platit	Cheltuieli efective	
								anuale aprobat la finele perioadei de raportare	trimestriale definitive					
A						B	1	2	3	4	5	6	7=5-6	8
10	03	04				Contributii de asigurari pentru accidente de munca si boli profesionale		800	800	800	137	663	39	
10	03	06				Contributii pentru concedii si indemnizatii		900	900	900	106	794	118	
20	01					TITLUL II BUNURI SI SERVICII		1.297.000	751.000	764.107	656.363	107.744	158.949	
20	01					Bunuri si servicii		751.000	408.000	430.212	322.468	107.744	122.366	
20	01	01				Furnituri de birou		1.000	1.000	455	455			
20	01	02				Materiale pentru curatenie		2.000	2.000	2.000	2.000			
20	01	03				Incalzit, iluminat si forta motrica		3.000	2.000	2.000				
20	01	04				Apa, canal si salubritate		4.000	2.000	2.000				
20	01	05				Carburanti si lubrifianti		100.000	60.000	30.063	30.063		14.444	
20	01	06				Piese de schimb		40.000	20.000	5.986	5.986		8.625	
20	01	08				Posta, telecomunicatii, radio, tv, internet		1.000	1.000	351	351			
20	01	09				Materiale si prestari de servicii cu caracter functional		300.000	160.000	231.406	123.662	107.744	99.297	
20	01	30				Alte bunuri si servicii pentru intretinere si functionare		300.000	160.000	159.951	159.951			
20	02					Reparatii curente		1.000	1.000					
20	05					Bunuri de natura obiectelor de inventar		9.000	7.000	1.203	1.203			
20	05	01				Uniforme si echipament		7.000	5.000	1.203	1.203			
20	05	30				Alte obiecte de inventar		2.000	2.000					
20	30					Alte cheltuieli		536.000	335.000	332.692	332.692		36.583	
20	30	03				Prime de asigurare non-viata		3.000	2.000					
20	30	30				Alte cheltuieli cu bunuri si servicii		533.000	333.000	332.692	332.692		36.583	
PROTECTIA MEDIULUI							468.000	20.598.000	16.530.635	16.530.635	15.725.847	2.804.788	14.101.546	

Capi- tol	Sub- capi- tol	Pa- ra- graf	Gre- pa / Tifu col	Ali- ne- at	Denumire indicator	Credite de angajament	Credite bugetare		Angajamente bugetare	Angajamente legale	Plati efectuate	Angajamente legale de platit	Cheltuieli efective
							anuale aprobat la finele perioadei de raportare	trimestriale definitive					
A						1	2	3	4	5	6	7=5-6	8
	01				CHELTUIELI CURENTE	468.000	27.630.000	20.226.000	16.240.241	16.240.241	13.635.423	2.604.818	13.768.155
	10				TITLUL I CHELTUIELI DE PERSONAL		4.974.000	3.339.000	4.974.000	4.974.000	2.844.830	2.129.170	2.993.802
	10	01			Cheltuieli salariale in bani		3.566.200	2.445.000	3.566.200	3.566.200	2.064.506	1.501.694	2.123.884
	10	01	01		Salarii de baza		3.393.200	2.320.000	3.393.200	3.393.200	1.956.698	1.436.502	2.108.172
	10	01	06		Alte sporuri		130.000	100.000	130.000	130.000	99.517	30.483	
	10	01	30		Alte drepturi salariale in bani		43.000	25.000	43.000	43.000	8.291	34.709	15.712
	10	02			Cheltuieli salariale in natura		484.000	280.000	484.000	484.000	238.582	245.418	284.683
	10	02	01		Tichete de masa		484.000	280.000	484.000	484.000	238.582	245.418	284.683
	10	03			Contributii		923.800	614.000	923.800	923.800	541.742	382.058	585.235
	10	03	01		Contributii de asigurari sociale de stat		653.300	447.600	653.300	653.300	420.462	232.838	441.457
	10	03	02		Contributii de asigurari de somaj		16.400	10.800	16.400	16.400	8.312	8.088	10.324
	10	03	03		Contributii de asigurari sociale de sanatate		163.100	107.000	163.100	163.100	106.446	56.654	109.616
	10	03	04		Contributii de asigurari pentru accidente de munca si boli profesionale		85.000	43.800	85.000	85.000	5.708	79.292	5.924
	10	03	06		Contributii pentru concedii si indemnizatii		6.000	4.800	6.000	6.000	814	5.186	17.914
	20				TITLUL II BUNURI SI SERVICII		22.188.000	16.569.000	11.181.008	11.181.008	10.705.360	475.648	10.761.960
	20	01			Bunuri si servicii		17.750.000	13.457.000	8.238.369	8.238.369	7.820.035	418.334	9.763.102
	20	01	01		Furnituri de birou		52.000	32.000	16.566	16.566	14.670	1.896	6.442
	20	01	02		Materialie pentru curatenie		19.000	12.000	8.393	8.393	7.614	779	
	20	01	03		Incalzit, iluminat si forta motrica		137.000	78.000	77.358	77.358	77.358		87.058
	20	01	04		Apa, canal si salubritate		48.000	27.000	20.531	20.531	20.531		16.573
	20	01	05		Carburanti si lubrifianti		3.560.000	1.940.000	1.697.893	1.697.893	1.518.970	178.923	461.830
	20	01	06		Presedeschimb		990.000	385.000	524.726	524.726	483.677	42.109	466.978

Capi- tol	Sub- capi- tol	Pa- ra- graf	Gru- pa / Titlu col	Ar- ti- col	Al- ne- at	Denumire indicator	Credite de angajament	Credite bugetare		Angajamente legale	Plati efectuate	Angajamente legale de platit	Cheltuieli efective	
								anuale aprobat la finele perioadei de raportare	trimestriale definitive					
A			B			I	2	3	4	5	6	7-5-6	8	
			20 01 07			Transport		4.000	3.000	260	260		260	97
			20 01 08			Posta, telecomunicatii, radio, tv, internet		68.000	44.000	35.631	34.824	807		29.695
			20 01 09			Materiale si prestari de servicii cu caracter functional		3.501.000	2.632.000	2.490.525	2.416.468	74.057		2.500.616
			20 01 30			Alte bunuri si servicii pentru intretinere si functionare		9.371.000	8.103.000	3.366.486	3.246.723	119.763		6.219.875
			20 02			Reparatii curente		6.000	4.000	1.673	1.673			22.039
			20 04			Medicamente si materiale sanitare		50.000	36.000	50.000	32.186	17.814		41.172
			20 04 01			Medicamente		10.000	6.000	10.000	3.145	6.855		962
			20 04 02			Materiale sanitare		40.000	30.000	40.000	29.041	10.959		40.210
			20 05			Bunuri de natura obiectelor de inventar		567.000	335.000	187.928	167.032	20.896		57.844
			20 05 01			Uniforme si echipament		465.000	263.000	139.117	118.221	20.896		
			20 05 30			Alte obiecte de inventar		102.000	72.000	48.811	48.811			57.844
			20 06			Deplasari, detasari, transferari		8.000	6.000	1.223	1.223			137
			20 06 01			Deplasari interne, detasari, transferari		8.000	6.000	1.223	1.223			137
			20 11			Carti, publicatii si materiale documentare		6.000	4.000	675	675			
			20 13			Pregatire profesionala		20.000	18.000	19.300	14.560	4.740		2.370
			20 14			Protectia muncii		1.000	1.000					
			20 30			Alte cheltuieli		3.780.000	2.708.000	2.681.840	2.667.976	13.864		875.296
			20 30 01			Reclama si publicitate		2.000	2.000					
			20 30 02			Protocol si reprezentare		2.000	2.000					
			20 30 03			Prime de asigurare non-viata		95.000	73.000	69.926	69.926			168.672
			20 30 30			Alte cheltuieli: carburanti si servicii		3.681.000	2.651.000	2.611.914	2.598.050	13.864		706.024
<b>TITLUL VIII PROIECTI SI FINANNTARE DIN</b>														
<b>30</b>														

Capi- tol	Sub- capi- tol	Pa- ra- graf	Gru- pa / Titlu	Ali- ne- at	Denumire indicator	Credite de angajament	Credite bugetare		Angajamente legale	Plati efectuate	Angajamente legale de platit	Cheltuieli efective	
							anuale aprobate la finele perioadei de raportare	trimestriale definitive					
A						I	2	3	4	5	6	7-5-6	8
FONDURI EXTERNE NERAMBURSABILE (FEN)													
	56	08			POSTADERARE	468.000	468.000	318.000	85.233	85.233	85.233	12.393	
					Programe Instrumentul European de								
					Vecinatate si Parteneriat(ENP)	468.000	468.000	318.000	85.233	85.233	85.233	12.393	
	56	08	01		Finantare nationala	46.000	46.000	30.000					
	56	08	02		Finantarea externa nerambursabila	357.000	357.000	253.000	71.381	71.381	71.381	12.393	
	56	08	03		Cheltuieli neeligibile	65.000	65.000	35.000	13.852	13.852	13.852	12.393	
	70				CHELTUIELI DE CAPITAL		650.000	172.000	90.394	90.394	90.394	333.791	
	71				TITLUL X ACTIVE NEFINANCIARE		650.000	172.000	90.394	90.394	90.394	333.791	
	71	01			Active fixe		650.000	172.000	90.394	90.394	90.394	333.791	
	71	01	02		Masini, echipamente si mijloace de transport		650.000	172.000	90.394	90.394	90.394	333.791	
8410					TRANSPORTURI		13.820.000	7.778.000	7.150.887	7.150.887	6.605.178	1.954.906	
	01				CHELTUIELI CURENTE		13.820.000	7.778.000	7.150.887	7.150.887	6.605.178	1.946.830	
	10				TITLUL I CHELTUIELI DE PERSONAL		332.000	218.000	332.000	332.000	152.150	134.036	
	10	01			Cheltuieli salariale in bani		180.000	112.500	180.000	180.000	93.009	94.250	
	10	01	01		Salarii de baza		149.500	92.000	149.500	149.500	84.620	93.175	
	10	01	05		Sporuri pentru conditii de munca		17.300	11.500	17.300	17.300	8.088	1.075	
	10	01	30		Alte drepturi salariale in bani		13.200	9.000	13.200	13.200	301	12.899	
	10	02			Cheltuieli salariale in natura		77.300	55.000	77.300	77.300	32.846	13.025	
	10	02	01		Tichete de masa		77.300	55.000	77.300	77.300	32.846	13.025	
	10	03			Contributii		74.700	50.500	74.700	74.700	26.295	26.761	
	10	03	01		Contributii de asigurari sociale de stat		53.000	34.800	53.000	53.000	20.912	20.371	
	10	03	02		Contributii de asigurari de somaj		900	900	900	900	452	466	
	10	03	03		Contributii de asigurari sociale de sanatate								




Capi- tol	Sub- capi- tol	Pa- ra- graf	Gru- pa / Titlu	Ar- ti- col	Ali- ne- at	Denumire indicator	Credite de angajament	Credite bugetare		Angajamente bugetare	Angajamente legale	Plati efectuate	Angajamente legale de plati	Cheltuieli efective
								anuale aprobrate la finele perioadei de raportare	trimestriale definitive					
A						B	1	2	3	4	5	6	7-5-6	8
						sanatate		19.000	13.000	19.000	19.000	4.675	14.325	4.855
10	03	04				Contributii de asigurari pentru accidente de munca si boli profesionale		900	900	900	900	260	640	274
10	03	06				Contributii pentru concedii si indemnizatii		900	900	900	900		900	795
20						TITLUL II BUNURI SI SERVICII		13.488.000	7.560.000	6.818.887	6.818.887	6.453.028	365.859	1.812.794
20	01					Bunuri si servicii		11.737.000	6.499.000	5.805.807	5.805.807	5.439.948	365.859	1.723.014
20	01	01				Furnituri de birou		3.000	2.000	2.000	2.000	2.000		
20	01	02				Materiale pentru curatenie		2.000	2.000	2.000	2.000			
20	01	03				Incalzit, iluminat si forta motrica		3.000	2.000	2.000	2.000			
20	01	04				Apa, canal si salubritate		3.000	2.000	2.000	2.000			
20	01	05				Carburanti si lubrifianti		554.000	354.000	351.013	351.013	351.013	340.679	121.356
20	01	06				Piese de schimb		284.000	148.000	15.864	15.864	15.864		3.655
20	01	08				Posta, telecomunicatii, radio, tv, internet		8.000	4.000	2.203	2.203	2.203		1.542
20	01	09				Materiale si prestari de servicii cu caracter functional		7.180.000	4.085.000	3.510.037	3.510.037	3.169.358		931.034
20	01	30				Alte bunuri si servicii pentru intretinere si functionare		3.700.000	1.900.000	1.924.690	1.924.690	1.899.510	25.180	665.427
20	05					Bunuri de natura obiectelor de inventar		55.000	35.000	15.977	15.977	15.977		3.177
20	05	01				Uniforme si echipament		25.000	15.000	13.977	13.977	13.977		
20	05	30				Alte obiecte de inventar		30.000	20.000	2.000	2.000	2.000		3.177
20	13					Pregatire profesionala		2.000	2.000					
20	14					Protectia muncii		2.000	2.000					
20	30					Alte cheltuieli		1.692.000	1.022.000	997.103	997.103	997.103		86.603
20	30	01				Reclama si publicitate		10.000	10.000					

Capi- tot	Sub- capi- tot	Pa- ra- graf	Cru- pa/ Titlu	Ar- fi- col	Ali- ne- at	Denumire indicator	Credite de angajament	Credite bugetare		Angajamente bugetare	Angajamente legale	Plati efectuate	Angajamente legale de platit	Cheltuieli efective
								anuale aprobat la finele perioadei de raportare	trimestriate definitive					
			<b>A</b>			<b>B</b>	<b>I</b>	<b>2</b>	<b>3</b>	<b>4</b>	<b>5</b>	<b>6</b>	<b>7=5-6</b>	<b>8</b>
	20	30	02			Protocol si reprezentare		10.000	6.000					
	20	30	03			Prime de asigurare non-viata		40.000	20.000	7.380	7.380	7.380		
	20	30	30			Alte cheltuieli cu bunuri si servicii		1.632.000	990.000	989.723	989.723	989.723		
	70					CHELTUIELI DE CAPITAL								86.603
	71					TITLUL X ACTIVE NEFINANCIARE								8.076
	71	01				Active fixe								8.076
	71	01	02			Masini, echipamente si mijloace de transport								8.076
8710	01					ALTE ACTIVITATI ECONOMICE		1.244.000	735.000	866.961	866.961	599.311	267.650	411.403
	10					CHELTUIELI CURENTE		1.162.000	663.000	813.839	813.839	546.189	267.650	408.072
	10	01				TITLUL I CHELTUIELI DE PERSONAL		612.000	374.000	612.000	612.000	344.350	267.650	356.453
	10	01	01			Cheltuieli salariale in bani		430.000	264.000	430.000	430.000	257.261	172.739	257.499
	10	01	01			Salarii de baza		430.000	264.000	430.000	430.000	257.261	172.739	257.499
	10	02				Cheltuieli salariale in natura		50.000	30.000	50.000	50.000	28.302	21.698	28.302
	10	02	01			Tichete de masa		50.000	30.000	50.000	50.000	28.302	21.698	28.302
	10	03				Contributii		132.000	80.000	132.000	132.000	58.787	73.213	70.652
	10	03	01			Contributii de asigurari sociale de stat		92.000	56.000	92.000	92.000	44.579	47.421	53.391
	10	03	02			Contributii de asigurari de somaj		3.000	2.000	3.000	3.000	1.075	1.925	1.287
	10	03	03			Contributii de asigurari sociale de sanatate		27.000	16.000	27.000	27.000	11.186	15.814	13.399
	10	03	04			Contributii de asigurari pentru accidente de munca si boli profesionale		3.000	2.000	3.000	3.000	322	2.678	385
	10	03	06			Contributii pentru concedii si indemnizatii		7.000	4.000	7.000	7.000	1.625	5.375	2.190
	20					TITLUL X BUNURI SI SERVICII		30.000	289.000	201.839	201.839	201.839	201.839	201.839

Capi- tol	Sub- cap- tol	Pa- ra- gra- ful	Gru- pa / Titlu col	Ali- ne- at	Denumire indicator	Credite de angajament	Credite bugetare		Angajamente legale	Plati efectuate	Angajamente legale de platit	Cheltuieli efective	
							anuale aprobat la finele perioadei de raportare	trimestriale definitive					
A					B	I	2	3	4	5	6	7-5-6	8
			20 01		Bunuri si servicii		135.000	79.000	52.804	52.804	52.804	47.939	
			20 01 01		Furnituri de birou		26.000	14.000	6.967	6.967	6.967	5.229	
			20 01 02		Materiale pentru curatenie		1.000	1.000	89	89	89	72	
			20 01 03		Incalzit, iluminat si forta motricea		4.000	2.000	1.367	1.367	1.367	1.102	
			20 01 04		Apa, canal si salubritate		4.000	2.000	255	255	255	206	
			20 01 05		Carburanti si lubrifianti		24.000	12.000	5.318	5.318	5.318	7.333	
			20 01 06		Piese de schimb		8.000	4.000	1.843	1.843	1.843	1.428	
			20 01 08		Posta, telecomunicatii, radio, tv, internet		8.000	4.000	3.569	3.569	3.569	2.968	
			20 01 09		Materiale si prestari de servicii cu caracter functional		18.000	10.000	8.078	8.078	8.078	7.723	
			20 01 30		Alte bunuri si servicii pentru intretinere si functionare		42.000	30.000	25.318	25.318	25.318	21.878	
			20 02		Reparatii curente		9.000	5.000					
			20 05		Bunuri de natura obiectelor de inventar		12.000	10.000	808	808	808		
			20 05 30		Alte obiecte de inventar		12.000	10.000	808	808	808		
			20 06		Deplasari, detasari, transferari		4.000	2.000	13	13	13	13	
			20 06 01		Deplasari interne, detasari, transferari		4.000	2.000	13	13	13	13	
			20 11		Carti, publicatii si materiale documentare		5.000	3.000	672	672	672	627	
			20 13		Pregatire profesionala		9.000	4.000	700	700	700	700	
			20 14		Protectia muncii		8.000	4.000					
			20 30		Alte cheltuieli		368.000	182.000	146.842	146.842	146.842	2.340	
			20 30 03		Prime de asigurare non-viata		3.000	3.000					
			20 30 30		Alte cheltuieli cu bunuri si servicii		365.000	179.000	146.842	146.842	146.842	2.340	
			70		<b>CHETUIELI DE CAPITAL</b>		62.000	72.000	35.122	35.122	35.122	3.551	

Capi- tol	Sub- cap- tol	Pa- ra- tol	Gru- pa- Tidu	Ar- ti- col	Ali- ne- at	Denumire indicator	Credite de angajament	Credite bugetare		Angajamente bugetare	Angajamente legale	Plati efectuate	Angajamente legale de platit	Cheltuieli efective
								anuale aprobate la finele perioadei de raportare	trimestriale definitive					
A						B	1	2	3	4	5	6	7=5-6	8
	71					TITLUL X ACTIVE NEFINANCIARE		82.000	72.000	53.122	53.122	53.122	7=5-6	3.331
	71	01				Active fixe		82.000	72.000	53.122	53.122	53.122		3.331
	71	01	02			Masini, echipamente si mijloace de transport		48.000	38.000	38.000	38.000	38.000		3.331
	71	01	30			Alte active fixe (inclusiv reparatii capitale)		34.000	34.000	15.122	15.122	15.122		

Conducatorul institutiei

Conducatorul compartimentului  
financiar-contabil




Capi- tol	Sub- cap- tol	Pa- ra- graf	Ar- ti- col	Al- ne- at	Denumire indicator	Prevederi bugetare anuale aproabate la finele perioadei de raportare			Prevederi bugetare trimestriale cumulate			Drepturi constatate			Incasari realizate	Stingeri pe alte cai decat incasari	Drepturi constatate de incasat
						1	2	3=4+5	4	5	6	7	8=3-6-7				
3310	30				B	38.779.000	22.137.000	24.341.492	4.324.476	20.017.016	22.880.196					1.461.296	
	31					3.959.000	1.985.000	2.627.952		2.627.952	2.627.952						
	50					1.569.000	465.000	226.370	107.200	119.170	119.810					106.560	
3510						1.630.000	798.000	709.238	20.845	688.393	641.713					67.525	
	50					30.000	16.000	18.061		18.061	18.061						
3610						30.000	16.000	18.061		18.061	18.061						
	50					73.000	39.000	107.503	58.659	48.844	29.005					78.498	
						73.000	39.000	107.503	58.659	48.844	29.005					78.498	
3710						-983.000	-472.000	-240.725		-240.725	-240.725						
	01							9.275		9.275	9.275						
	03																
4100	10					-983.000	-472.000	-250.000		-250.000	-250.000						
4310						33.030.000	20.283.000	17.058.388		17.058.388	17.058.388						
	09					33.030.000	20.283.000	17.058.388		17.058.388	17.058.388						
	10					28.080.000	16.833.000	14.118.952		14.118.952	14.118.952						
						4.950.000	3.450.000	2.939.436		2.939.436	2.939.436						

Conducatorul institutiei



Conducatorul compartimentului  
financiar-contabil



## TOTAL JUDET GALATI

DETALIEREA CHELTUIELILOR  
INSTITUTIIL PUBLICE FINANTATE DIN VENITURI PROPRII  
SI SUBVENTII DIN BUGETUL LOCAL  
SECTIUNEA DE FUNCTIONARE  
30.06.2014

Capi- tol	Sub- cap- tol	Pa- ra- graf	Gru- pa / Titlu	Ar- ti- col	Ali- ne- at	Denumire indicator	Credite de angajament	Credite bugetare		Angajamente bugetare	Angajamente legale	Plati efectuate	Angajamente legale de platit	Cheltuieli efective
								anuale aprobat la finele perioadei de raportare	trimestriale definitive					
A						B	1	2	3	4	5	6	7=5-6	8
5010						TOTAL CHELTUIELI DIN VENITURI PROPRII								
			01			SI SUBVENTII		138.118.000	86.983.000	98.716.638	98.716.638	67.682.291	31.034.347	61.522.204
			10			CHELTUIELI CURENTE		138.118.000	86.983.000	98.716.638	98.716.638	67.682.291	31.034.347	61.522.204
			10	01		TITLUL I CHELTUIELI DE PERSONAL		53.617.000	32.398.000	53.617.000	53.617.000	27.998.848	25.618.152	28.101.611
			10	01	01	Cheltuieli salariale in bani		40.674.300	24.425.900	40.674.300	40.674.300	21.067.538	19.606.762	21.116.566
			10	01	01	Salarii de baza		31.403.900	18.528.800	31.403.900	31.403.900	16.066.577	15.337.323	16.208.160
			10	01	05	Sporuri pentru conditii de munca		4.629.300	3.160.500	4.629.300	4.629.300	2.653.311	1.973.989	2.713.267
			10	01	06	Alte sporuri		2.976.000	1.826.000	2.976.000	2.976.000	1.762.275	1.213.725	1.663.063
			10	01	10	Fond pentru posturi ocupate prin cumul		65.000	45.000	65.000	65.000	35.134	29.866	34.384
			10	01	11	Fond aferent platii cu ora		410.900	243.600	410.900	410.900	111.303	299.597	105.342
			10	01	12	Indemnizatii platite unor persoane din afara unitatii		50.000	37.000	50.000	50.000	36.222	13.778	10.727
			10	01	13	Indemnizatii de delegare		129.000	73.000	129.000	129.000	17.373	111.627	15.975
			10	01	30	Alte drepturi salariale in bani		1.010.200	512.000	1.010.200	1.010.200	383.343	626.857	365.648
			10	02		Cheltuieli salariale in natura		2.045.300	1.247.000	2.045.300	2.045.300	1.105.407	939.893	1.117.267
			10	02	01	Trichete de masa		2.045.300	1.247.000	2.045.300	2.045.300	1.105.407	939.893	1.117.267
			10	03		Contributii		10.897.400	6.725.100	10.897.400	10.897.400	5.825.903	5.071.497	5.867.778
			10	03	01	Contributii de asigurari sociale de stat		7.956.300	4.865.800	7.956.300	7.956.300	4.407.486	3.548.814	4.431.684
			10	03	02	Contributii de asigurari de somaj		227.200	136.600	227.200	227.200	103.102	124.098	102.994
			10	03	03	Contributii de asigurari sociale de sanatate		2.066.100	1.278.300	2.066.100	2.066.100	1.090.896	975.204	1.097.751
			10	03	04	Contributii de asigurari pentru accidente de munca si boli profesionale		235.300	139.100	235.300	235.300	56.779	178.521	59.003
			10	03	06	Contributii pentru concedii si indemnizatii		412.300	305.300	412.300	412.300	167.640	244.660	176.516



Capi- tol	Sub- capi- tol	Fa- ra- graf	Gru- pa/ Titlu	Al- ne- at	Denumire indicator	Credite de angajament	Credite bugetare		Angajamente bugetare	Angajamente legale	Plati efectuate	Angajamente legale de platit	Cheltuieli efective
							anuale aprobrate la finele perioadei de raportare	trimestriale definitive					
A					B	I	2	3	4	5	6	7-5-6	8
20					TITLUL II BUNURI SI SERVICII		80.066.000	52.193.000	40.822.369	40.822.369	37.509.198	3.313.171	31.229.363
20	01				Bunuri si servicii		43.080.200	29.129.400	22.537.504	22.537.504	20.726.098	1.811.406	18.856.297
20	01	01			Furnituri de birou		616.500	360.300	236.237	236.237	216.892	19.345	207.700
20	01	02			Materiale pentru curatenie		827.900	639.800	510.416	510.416	489.870	20.546	523.376
20	01	03			Incalzit, iluminat si forta motrica		3.377.000	2.855.600	2.722.173	2.722.173	2.620.577	101.596	2.567.324
20	01	04			Apa, canal si salubritate		1.374.600	850.600	795.238	795.238	643.610	151.628	710.616
20	01	05			Carburanti si lubrifianti		4.666.200	2.620.600	2.222.586	2.222.586	2.036.920	185.666	772.174
20	01	06			Piese de schimb		1.662.100	1.028.600	802.147	802.147	703.455	98.692	614.117
20	01	07			Transport		123.500	72.500	27.253	27.253	27.085	168	22.105
20	01	08			Posta, telecomunicatii, radio, tv, internet		452.200	264.000	186.259	186.259	182.363	3.896	176.618
20	01	09			Materiale si prestari de servicii cu caracter functional		12.712.000	7.913.900	7.152.540	7.152.540	6.535.144	617.396	4.378.570
20	01	30			Alte bunuri si servicii pentru intretinere si functionare		17.068.200	12.523.500	7.882.655	7.882.655	7.270.182	612.473	8.883.697
20	02				Reparatii curente		2.135.000	1.580.800	788.450	788.450	755.462	32.988	798.833
20	03				Hrana		10.117.000	6.626.000	5.454.028	5.454.028	5.165.162	288.866	5.174.951
20	03	01			Hrana pentru oameni		10.117.000	6.626.000	5.454.028	5.454.028	5.165.162	288.866	5.174.951
20	04				Medicamente si materiale sanitare		8.136.000	4.969.000	4.369.968	4.369.968	3.433.277	936.691	3.121.380
20	04	01			Medicamente		4.073.000	2.516.000	1.963.318	1.963.318	1.660.635	302.683	1.440.116
20	04	02			Materiale sanitare		1.899.000	1.056.000	1.087.820	1.087.820	844.954	242.866	754.625
20	04	03			Reactivi		1.722.000	1.125.000	1.109.327	1.109.327	775.176	334.151	791.626
20	04	04			Dezinfectanti		442.000	292.000	209.503	209.503	152.512	56.991	135.013
20	05				Bunuri de natura obiectelor de inventar		2.753.100	1.719.900	1.075.510	1.075.510	971.928	103.582	174.272
20	05	01			Uniforme si echipament		1.036.000	590.000	296.951	296.951	276.055	20.896	72.692
20	05	05			Lenjerie si accesorii de pat		267.000	135.000	81.692	81.692	65.688	16.104	16.709

Capi- tol	Sub- capi- tol	Pa- ra- graf	Gru- pa / Titlu	Ar- ti- col	Ali- ne- at	Denumire indicator	Credite de angajament	Credite bugetare		Angajamente bugetare	Angajamente legale	Plati efectuate	Angajamente legale de platit de platit	Cheltuieli efective
								anuale aprobrate la finele perioadei de raportare	trimestriale definitive					
A					B	1	2	3	4	5	6	7=5-6	8	
	20	05	30			Alte obiecte de inventar	1.450.100	996.900	696.867	696.867	632.285	64.582	84.871	
	20	06				Deplasari, detasari, transferari	990.500	482.500	52.172	52.172	52.172		38.378	
	20	06	01			Deplasari interne, detasari, transferari	920.500	444.500	37.557	37.557	37.557		34.975	
	20	06	02			Deplasari in strainatate	70.000	38.000	14.615	14.615	14.615		3.403	
	20	09				Materiale de laborator	166.000	70.000	38.039	38.039	37.930	109	25.088	
	20	11				Carti, publicatii si materiale documentare	108.700	45.700	8.515	8.515	8.515		9.333	
	20	12				Consultanta si expertiza	80.000	20.000						
	20	13				Pregatire profesionala	596.500	357.300	60.669	60.669	54.494	6.175	43.739	
	20	14				Protectia muncii	157.000	71.900	22.608	22.608	18.161	4.447	18.501	
	20	15				Munite, furnituri si armament de natura activelor fixe pentru armata	9.000	9.000	8.630	8.630	8.630		4.476	
	20	25				Cheltuieli judiciare si extrajudiciare derivate din actiuni in reprezentarea intereselor statului, potrivit dispozitiilor legale	80.000	53.000	53.000	53.000	53.000		53.000	
	20	30				Alte cheltuieli	11.657.000	7.058.500	6.353.276	6.353.276	6.224.369	128.907	2.911.115	
	20	30	01			Reclama si publicitate	52.000	18.000						
	20	30	02			Protocol si reprezentare	23.000	12.000	3.005	3.005	2.982	23	3.005	
	20	30	03			Prime de asigurare non-viata	141.000	98.000	77.306	77.306	77.306		168.672	
	20	30	04			Chirii	503.000	322.000	353.299	353.299	314.196	39.103	351.183	
	20	30	30			Alte cheltuieli cu bunuri si servicii	10.938.000	6.608.500	5.919.666	5.919.666	5.829.885	89.781	2.388.255	
	59					TITLUL IX ALTE CHELTUIELI	4.435.000	2.392.000	4.277.269	4.277.269	2.174.245	2.103.024	2.191.230	
	59	01				Burse	255.000	127.000	97.269	97.269	97.269		114.254	
	59	11				Asociatii si fundatii	4.180.000	2.265.000	4.180.000	4.180.000	2.076.976	2.103.024	2.076.976	
							ORDINE PUBLICE SI SIGURANTA NATIONALA	12.200.000	7.241.000	5.529.788	5.529.788	5.921.400	3.608.387	5.989.575



Capi- tol	Sub- capi- tol	Pa- ra- gra- ful	Gru- pa / Titlu	Ar- ti- col	Ali- ne- at	Denumire indicator	Credite de angajament	Credite bugetare		Angajamente bugetare	Angajamente legale	Plati efectuate	Angajamente legale de platit	Cheltuieli efective
								anuale aprobrate la finele perioadei de raportare	trimestriale definitive					
A						B	1	2	3	4	5	6	7-5-6	8
						internet		57.000	35.000	20.887	20.887	20.887		19.166
	20	01	09			Materiale si prestari de servicii cu caracter functional		95.000	65.000	43.079	43.079	43.079		45.331
	20	01	30			Alte bunuri si servicii pentru intretinere si functionare		76.000	45.000	17.838	17.838	17.838		17.726
	20	02				Reparatii curente		475.000	375.000	371.509	371.509	371.509		406.441
	20	03				Hrana		2.122.000	1.130.000	1.043.665	1.043.665	1.043.665		1.043.665
	20	03	01			Hrana pentru oameni		2.122.000	1.130.000	1.043.665	1.043.665	1.043.665		1.043.665
	20	05				Bunuri de natura obiectelor de inventar		475.000	330.000	108.485	108.485	108.485		78.639
	20	05	01			Uniforme si echipament		322.000	230.000	100.386	100.386	100.386		72.692
	20	05	30			Alte obiecte de inventar		150.000	100.000	8.099	8.099	8.099		5.947
	20	06				Deplasari, detasari, transferari		657.000	330.000	7.923	7.923	7.923		7.323
	20	06	01			Deplasari interne, detasari, transferari		657.000	330.000	7.923	7.923	7.923		7.323
	20	11				Carti, publicatii si materiale documentare		4.000	2.000	249	249	249		1.878
	20	13				Pregatire profesionala		260.000	175.000	7.890	7.890	7.890		7.890
	20	14				Protectia muncii		29.000	10.000	1.984	1.984	1.984		2.299
	20	15				Munite, furnituri si armament de natura activelor fixe pentru armata		9.000	9.000	8.630	8.630	8.630		4.476
	20	30				Alte cheltuieli		50.000	37.000	13.793	13.793	13.793		13.793
	20	30	30			Alte cheltuieli cu bunuri si servicii		50.000	37.000	13.793	13.793	13.793		13.793
6510						INVATAMANT		9.068.000	6.419.000	4.897.312	4.897.312	4.409.008	488.304	4.445.608
	01					CHELTUIELI CURENTE		9.068.000	6.419.000	4.897.312	4.897.312	4.409.008	488.304	4.445.608
	10					TITLUL I CHELTUIELI DE PERSONAL		288.000	203.000	288.000	288.000	59.216	228.784	52.484
	10	01				Cheltuieli salariale in bani		210.900	143.600	210.900	210.900	46.345	164.555	41.352
	10	01				Fond aferent platii cu ora		210.900	143.600	210.900	210.900	46.345	164.555	41.352

Capi- tol	Sub- capi- tol	Fa- ra- gra- f	Gru- pa / Titlu	Ar- fi- col	Al- ne- at	Denumire indicator	Credite de angajament	Credite bugetare		Angajamente bugetare	Angajamente legale	Plati efectuate	Angajamente legale de plati	Cheltuieli efective
								anuale aprobrate la finele perioadei de raportare	trimestriale definitive					
A						B	1	2	3	4	5	6	7-5-6	8
	10	03				Contributii		77.100	59.400	77.100	77.100	12.871	64.229	11.132
	10	03	01			Contributii de asigurari sociale de stat		48.000	31.900	48.000	48.000	9.641	38.359	8.603
	10	03	02			Contributii de asigurari de somaj		6.200	6.200	6.200	6.200	553	5.647	164
	10	03	03			Contributii de asigurari sociale de sanatate		12.400	10.800	12.400	12.400	2.418	9.982	2.158
	10	03	04			Contributii de asigurari pentru accidente de munca si boli profesionale		5.200	5.200	5.200	5.200	83	5.117	74
	10	03	06			Contributii pentru concedii si indemnizatii		5.300	5.300	5.300	5.300	176	5.124	133
	20					TITLUL II BUNURI SI SERVICII		8.780.000	6.216.000	4.609.312	4.609.312	4.349.792	259.520	4.393.124
	20	01				Bunuri si servicii		2.120.200	1.557.400	1.365.914	1.365.914	1.182.650	183.264	1.226.517
	20	01	01			Furnituri de birou		110.500	71.300	41.538	41.538	39.298	2.240	34.013
	20	01	02			Materiale pentru curatenie		139.900	98.800	72.553	72.553	71.553	1.000	86.419
	20	01	03			Incalzit, iluminat si forta motrica		716.000	604.600	614.689	614.689	544.887	69.802	511.581
	20	01	04			Apa, canal si salubritate		214.600	151.600	195.004	195.004	99.024	95.980	130.202
	20	01	05			Carburanti si lubrifianti		64.200	39.600	27.284	27.284	27.284	195	23.483
	20	01	06			Piese de schimb		16.100	14.600	475	475	280	195	475
	20	01	07			Transport		4.500	4.500	1.755	1.755	1.755	1.745	1.745
	20	01	08			Posta, telecomunicatii, radio, tv, internet		70.200	47.000	31.676	31.676	30.815	861	31.322
	20	01	09			Materiale si prestari de servicii cu caracter functional		224.000	157.400	121.054	121.054	112.637	8.417	126.918
	20	01	30			Alte bunuri si servicii pentru intretinere si functionare		560.200	368.000	259.886	259.886	255.117	4.769	280.359
	20	02				Reparatii curente		272.000	157.800	66.050	66.050	56.850	30.000	35.535

Capi- tol	Sub- capi- tol	Pa- ra- graf	Gru- pa / Titlu	Ar- ti- col	Ali- ne- at	Denumire indicator	Credite de angajament	Credite bugetare			Angajamente legale	Plati efectuate	Angajamente legale de platit	Cheltuieli efective	
								anuale aprobat la finele perioadei de raportare	trimestriale definitive	4					
A								1	2	3	4	5	6	7=5-6	8
			20	03		Hrana		5.737.000	4.049.000	2.979.389	2.979.389	2.937.133	42.256	3.005.164	
			20	03	01	Hrana pentru oameni		5.737.000	4.049.000	2.979.389	2.979.389	2.937.133	42.256	3.005.164	
			20	04		Medicamente si materiale sanitare		4.000	2.000						
			20	04	01	Medicamente		4.000	2.000						
			20	05		Bunuri de natura obiectelor de inventar		303.100	217.900	76.002	76.002	72.002	4.000		
			20	05	01	Uniforme si echipament		2.000	2.000						
			20	05	03	Lenjerie si accesorii de pat		10.000	10.000						
			20	05	30	Alte obiecte de inventar		291.100	205.900	76.002	76.002	72.002	4.000		
			20	06		Deplasari, detasari, transferari		17.500	13.500	333	333	333		333	
			20	06	01	Deplasari interne, detasari, transferari		17.500	13.500	333	333	333		333	
			20	11		Carti, publicatii si materiale documentare		15.700	7.700	239	239	239		238	
			20	13		Pregatire profesionala		27.500	21.300	3.250	3.250	3.250		3.250	
			20	14		Protectia muncii		15.000	6.900	1.400	1.400	1.400		1.400	
			20	30		Alte cheltuieli		268.000	182.500	116.735	116.735	116.735		120.667	
			20	30	30	Alte cheltuieli cu bunuri si servicii		268.000	182.500	116.735	116.735	116.735		120.667	
6610						SANATAIE		54.994.000	33.361.000	44.833.898	44.833.898	27.036.403	17.797.495	26.214.210	
			01			CHELTUIELI CURENTE		54.994.000	33.361.000	44.833.898	44.833.898	27.036.403	17.797.495	26.214.210	
			10			TITLUL I CHELTUIELI DE PERSONAL		32.857.000	19.734.000	32.857.000	32.857.000	17.083.537	15.771.463	17.131.619	
			10	01		Cheltuieli salariale in bani		25.037.000	14.944.000	25.037.000	25.037.000	12.723.533	12.313.467	12.788.174	
			10	01	01	Salarii de baza		17.961.000	10.317.000	17.961.000	17.961.000	8.648.361	9.312.639	8.675.107	
			10	01	05	Sporuri pentru conditii de munca		3.910.000	2.755.000	3.910.000	3.910.000	2.322.621	1.587.379	2.368.301	
			10	01	06	Alte sporuri		2.711.000	1.655.000	2.711.000	2.711.000	1.600.969	1.110.031	1.598.268	
			10	01	11	Fond aferent platii cu ora		200.000	100.000	200.000	200.000	64.958	135.042	63.990	
			10	01	13	Indemnizatii de delegare		29.000	16.000	29.000	29.000	208	28.792	208	
			10	01	30	Alte drepturi salariale in bani		226.000	171.000	226.000	226.000	86.416	139.584	82.300	



Capi- tol	Sub- capi- tol	Pa- ra- gra- ful	Gru- pa / Titlu col	Ali- ne- at	Denumire indicator	Credite de angajament	Credite bugetare			Angajamente bugetare	Angajamente legale	Plati efectuate	Angajamente legale de platit	Cheltuieli efective	
							anuale aprobat la finele perioadei de raportare	2	3						
A				B				1	2	3	4	5	6	7=5-6	8
					intretinere si functionare										
	20	02			Reparatii curente		2.835.000	1.788.000	2.004.627	1.547.328	2.004.627	457.299	1.549.445		
	20	03			Hrana		1.230.000	920.000	314.242	311.254	314.242	2.988	300.529		
	20	03	01		Hrana pentru oameni		1.592.000	890.000	945.873	705.378	945.873	240.495	654.057		
	20	04			Medicamente si materiale sanitare		1.592.000	890.000	945.873	705.378	945.873	240.495	654.057		
	20	04	01		Medicamente		8.060.000	4.911.000	4.304.693	3.385.816	4.304.693	918.877	3.066.220		
	20	04	02		Materiale sanitare		4.039.000	2.490.000	1.939.817	1.643.989	1.939.817	295.828	1.427.389		
	20	04	03		Reactivi		1.857.000	1.004.000	1.046.046	814.139	1.046.046	231.907	712.192		
	20	04	04		Dezinfectanti		1.722.000	1.125.000	1.109.327	775.176	1.109.327	334.151	791.626		
	20	05			Bunuri de natura obiectelor de inventar		442.000	292.000	209.503	152.512	209.503	56.991	135.013		
	20	05	01		Uniforme si echipament		1.220.000	682.000	629.223	550.537	629.223	78.686	20.945		
	20	05	03		Lenjerie si accesorii de pat		215.000	75.000	42.268	42.268	42.268	18.104	16.709		
	20	05	30		Alte obiecte de inventar		251.000	117.000	76.972	58.868	76.972	60.582	4.236		
	20	06			Deplasari, detasari, transferari		754.000	490.000	509.983	449.401	509.983	10.911	10.911		
	20	06	01		Deplasari interne, detasari, transferari		208.000	74.000	10.715	10.715	10.715	10.911	10.911		
	20	09			Materiale de laborator		208.000	74.000	10.715	10.715	10.715	109	25.088		
	20	11			Carti, publicatii si materiale documentare		166.000	70.000	38.039	37.930	38.039	109	25.088		
	20	12			Consultanta si expertiza		63.000	19.000	3.387	3.387	3.387	3.387	3.387		
	20	13			Pregatire profesionala		80.000	20.000	23.315	21.880	23.315	1.435	23.315		
	20	14			Protectia muncii		228.000	104.000	14.424	9.977	14.424	4.447	10.002		
	20	25			Cheltuieli judiciare si extrajudiciare derivate din actiuni in reprezentarea intereselor statului, potrivit dispozitiilor legale		90.000	40.000	14.424	9.977	14.424	4.447	10.002		
	20	30			Alte cheltuieli		80.000	53.000	53.000	53.000	53.000	53.000	53.000		
							738.000	362.000	522.095	259.177	522.095	62.918	275.861		





Capi- tol	Sub- capi- tol	Pa- ra- gra- ful	Gru- pa / Tifu col	Ali- ne- at	Denumire indicator	Credite de angajament	Credite bugetare		Angajamente legale	Plati efectuate	Angajamente legale de platit	Cheltuieli efective	
							anuale aprobrate la finele perioadei de raportare	trimestriale definitive					
A					B	1	2	3	4	5	6	7=5-6	8
					accidente de munca si boli profesionale		11.900	8.900	11.900	6.065	5.835	6.042	
	10	03	06		Contributii pentru concedii si indemnizatii		67.900	52.900	67.900	-10.989	78.889	13.125	
	20				TITLUL II BUNURI SI SERVICII		5.450.000	3.018.000	2.342.864	2.275.111	67.753	2.098.105	
	20	01			Bunuri si servicii		1.107.000	722.000	611.409	591.281	20.128	647.921	
	20	01	01		Furnituri de birou		55.000	35.000	22.265	22.265		41.339	
	20	01	02		Materiale pentru curatenie		43.000	26.000	7.570	7.570		38.019	
	20	01	03		Incalzit, iluminat si forta motrica		370.000	285.000	262.591	262.591		260.545	
	20	01	04		Apa, canal si salubritate		49.000	31.000	22.416	21.601	815	21.342	
	20	01	05		Carburanti si lubrifianti		32.000	23.000	8.700	8.700		27.499	
	20	01	06		Piese de schimb		8.000	6.000	7.822	1.852	5.970	3	
	20	01	07		Transport		55.000	35.000	14.506	14.338	168	14.475	
	20	01	08		Posta, telecomunicatii, radio, tv, internet		60.000	30.000	26.196	26.196		26.213	
	20	01	09		Materiale si prestari de servicii cu caracter functional		310.000	169.500	159.934	152.221	7.713	141.598	
	20	01	30		Alte bunuri si servicii pentru intretinere si functionare		125.000	81.500	79.409	75.947	5.462	77.088	
	20	02			Reparatii curente		50.000	38.000	32.175	32.175		31.468	
	20	05			Bunuri de natura obiectelor de inventar		80.000	69.000	39.639	39.639		13.667	
	20	05	30		Alte obiecte de inventar		80.000	69.000	39.639	39.639		13.667	
	20	06			Deplasari, detasari, transferari		95.000	56.000	31.965	31.965		19.661	
	20	06	01		Deplasari interne, detasari, transferari		25.000	18.000	17.350	17.350		16.258	
	20	06	02		Deplasari in strainatate		70.000	38.000	14.615	14.615		3.403	
	20	11			Carti, publicatii si materiale documentare		14.000	9.000	2.807	2.807		2.771	

Capi- tol	Sub- capi- tol	Pa- ra- graf	Gru- pa / Titlu	Ar- ti- col	Ali- ne- at	Denumire indicator	Credite de angajament	Credite bugetare		Angajamente legale	Plati efectuate	Angajamente legale de platit	Cheltuieli efective		
								anuale aprobat la finele perioadei de raportare	trimestriale definitive						
A				B				1	2	3	4	5	6	7-5-6	8
			20	13		Pregatire profesionala		40.000	26.000	6.214	6.214	6.214	6.214		6.214
			20	14		Protectia muncii		10.000	6.000	4.800	4.800	4.800	4.800		4.800
			20	30		Alte cheltuieli		4.054.000	2.092.000	1.613.855	1.613.855	1.613.855	1.613.855	47.625	1.371.657
			20	30	30	Alte cheltuieli cu bunuri si servicii		4.054.000	2.092.000	1.613.855	1.613.855	1.613.855	1.613.855	47.625	1.371.657
			59			TITLUL IX ALTE CHELTUIELI		4.180.000	2.265.000	4.180.000	4.180.000	4.180.000	4.180.000	2.103.024	2.076.976
			59	11		Asociatii si fundatii		4.180.000	2.265.000	4.180.000	4.180.000	4.180.000	4.180.000	2.103.024	2.076.976
6810			01			ASIGURARI SI ASISTENTA SOCIALA		4.250.000	2.981.000	3.733.939	3.733.939	3.733.939	3.733.939	1.297.859	2.402.290
			10			CHELTUIELI CURENTE		4.250.000	2.981.000	3.733.939	3.733.939	3.733.939	3.733.939	1.297.859	2.402.290
			10	01		TITLUL I CHELTUIELI DE PERSONAL		2.535.000	1.500.000	2.535.000	2.535.000	2.535.000	2.535.000	1.287.244	1.252.493
			10	01		Cheltuieli salariale in bani		1.960.000	1.147.000	1.960.000	1.960.000	1.960.000	1.960.000	984.674	981.530
			10	01	01	Salarii de baza		1.346.000	780.000	1.346.000	1.346.000	1.346.000	1.346.000	645.779	690.638
			10	01	05	Sporuri pentru conditii de munca		266.000	143.000	266.000	266.000	266.000	266.000	169.417	114.963
			10	01	06	Alte sporuri		135.000	71.000	135.000	135.000	135.000	135.000	73.211	64.795
			10	01	30	Alte drepturi salariale in bani		213.000	153.000	213.000	213.000	213.000	213.000	96.267	111.134
			10	03		Contributii		575.000	553.000	575.000	575.000	575.000	575.000	302.570	270.963
			10	03	01	Contributii de asigurari sociale de stat		390.000	242.000	390.000	390.000	390.000	390.000	185.226	204.218
			10	03	02	Contributii de asigurari de somaj		14.000	9.000	14.000	14.000	14.000	14.000	9.305	4.473
			10	03	03	Contributii de asigurari sociale de sanatate		124.000	71.000	124.000	124.000	124.000	124.000	73.435	53.900
			10	03	04	Contributii de asigurari pentru accidente de munca si boli profesionale		12.000	8.000	12.000	12.000	12.000	12.000	9.869	2.109
			10	03	06	Contributii pentru concedii si indemnizatii		35.000	23.000	35.000	35.000	35.000	35.000	24.735	6.263
			20			TITLUL-II BUNURI SI SERVICII		1.715.000	1.481.000	1.198.939	1.198.939	1.198.939	1.198.939	10.615	1.149.797
			20	01		Bunuri servicii		1.715.000	1.481.000	1.198.939	1.198.939	1.198.939	1.198.939	10.615	1.149.797
								715.000	641.000	550.710	550.710	550.710	550.710	350.710	531.972

Capi- tol	Sub- pa- ra- graf	Gru- pa/ Titlu	Ar- ti- col	Ali- ne- at	Denumire indicator	Credite de angajament	Credite bugetare		Angajamente legale	Plati efectuate	Angajamente legale de platit	Cheltuieli efective			
							anuale aprobat la finele perioadei de raportare	trimestriale definitive							
A				B				1	2	3	4	5	6	7=5-6	8
	20	01	01		Furnituri de birou		13.000	9.000	3.874	3.874	3.874	4.268			
	20	01	02		Materiale pentru curatenie		116.000	104.000	79.488	79.488	79.488	82.141			
	20	01	03		Incalzit, iluminat si forta motrica		348.000	311.000	275.677	275.677	275.677	236.564			
	20	01	04		Apa, canal si salubritate		87.000	84.000	77.787	77.787	77.787	69.602			
	20	01	05		Carburanti si lubrifianti		15.000	13.000	9.000	9.000	9.000	7.646			
	20	01	06		Piese de schimb		4.000	4.000	676	676	676	374			
	20	01	08		Posta, telecomunicatii, radio, tv, internet		14.000	13.000	8.057	8.057	8.057	8.057			
	20	01	09		Materiale si prestari de servicii cu caracter functional		59.000	55.000	51.701	51.701	51.701	51.391			
	20	01	30		Alte bunuri si servicii pentru intretinere si functionare		59.000	48.000	44.450	44.450	44.450	51.859			
	20	02			Reparatii curente		92.000	80.000	2.801	2.801	2.801	2.801			
	20	03			Hrana		666.000	557.000	485.101	478.986	485.101	472.065			
	20	03	01		Hrana pentru oameni		666.000	557.000	485.101	478.986	485.101	472.065			
	20	04			Medicamente si materiale sanitare		22.000	20.000	15.275	15.275	15.275	13.988			
	20	04	01		Medicamente		20.000	18.000	13.501	13.501	13.501	11.765			
	20	04	02		Materiale sanitare		2.000	2.000	1.774	1.774	1.774	2.223			
	20	05			Bunuri de natura obiectelor de inventar		35.000	34.000	16.245	16.245	16.245				
	20	05	03		Lenjerie si accesorii de pat		6.000	6.000	4.720	4.720	4.720				
	20	05	30		Alte obiecte de inventar		29.000	28.000	11.525	11.525	11.525				
	20	06			Deplasari, detasari, transferari		1.000	1.000							
	20	06	01		Deplasari interne, detasari, transferari		1.000	1.000							
	20	11			Carti, publicatii si materiale documentare		1.000	1.000	486	486	486	486			
	20	13			Pregatire profesionala		10.000	7.000							

Capi- tol	Sub- capi- tol	Pa- ra- graf	Gru- pa / Titlu	Ar- ti- col	Ali- ne- at	Denumire indicator	Credite de angajament	Credite bugetare		Angajamente bugetare	Angajamente legale	Plati efectuate	Angajamente legale de platit de platit	Cheltuieli efective
								anuale aprobrate la finele perioadei de raportare	trimestriale definitive					
A			B			1	2	3	4	5	6	7-5-6	8	
		20	14			Protectia muncii		2.000		128.321		128.821	4.500	128.515
		20	30			Alte cheltuieli		171.000	138.000	117.229		117.229	4.500	117.229
		20	30	04		Chirii		20.000	18.000	11.092		6.592	4.500	11.286
		20	30	30		Alte cheltuieli cu bunuri si servicii		1.381.000	815.000	848.107		716.943	131.164	178.491
7010		01				LOCUINTE, SERVICII SI DEZVOLTARE		1.381.000	815.000	848.107		716.943	131.164	178.491
		10				CHELTUIELI CURENTE		84.000	64.000	84.000		60.580	23.420	19.542
		10	01			TITLUL I CHELTUIELI DE PERSONAL		47.900	37.500	47.900		36.770	11.130	14.091
		10	01	01		Cheltuieli salariale in bani		47.900	37.500	47.900		36.770	11.130	13.942
		10	01	01		Salarii de baza								149
		10	01	30		Alte drepturi salariale in bani		19.000	12.000	19.000		12.000	7.000	1.599
		10	02			Cheltuieli salariale in natura		19.000	12.000	19.000		12.000	7.000	1.599
		10	02	01		Tichete de masa		17.100	14.500	17.100		11.810	5.290	3.852
		10	03			Contributii								2.900
		10	03	01		Contributii de asigurari sociale de stat		12.000	9.500	12.000		9.055	2.945	2.900
		10	03	02		Contributii de asigurari de somaj		800	800	800		248	552	70
		10	03	03		Contributii de asigurari sociale de sanatate		2.600	2.500	2.600		2.264	356	725
		10	03	04		Contributii de asigurari pentru accidente de munca si boli profesionale		800	800	800		137	663	39
		10	03	06		Contributii pentru concedii si indemnizatii		900	900	900		106	794	118
		20				TITLUL II BUNURI SI SERVICII		1.297.000	751.000	764.107		656.563	107.744	158.949
		20	01			Bunuri si servicii		751.000	408.000	430.212		322.468	107.744	122.366
		20	01	01		Furnituri de birou		1.000	1.000	455		455		
		20	01	02		Viatare pentru curatenie		2.000	2.000					



Capi- tol	Sub- capi- tol	Pa- ra- gra- ful	Gr- pa / Titlu	Ar- fi- col	Ali- ne- at	Denumire indicator	Credite de angajament	Credite bugetare			Angajamente legale	Plati efectuate	Angajamente legale de platit	Cheltuieli efective
								anuale aprobat la finele perioadei de raportare	trimestriale definitive					
A						B	1	2	3	4	5	6	7-5-6	8
	10	03				Contributii		923.800	614.000	923.800	923.800	541.742	382.058	585.235
	10	03	01			Contributii de asigurari sociale de stat		653.300	447.600	653.300	653.300	420.462	232.838	441.457
	10	03	02			Contributii de asigurari de somaj		16.400	10.800	16.400	16.400	8.312	8.088	10.324
	10	03	03			Contributii de asigurari sociale de sanatate		163.100	107.000	163.100	163.100	106.446	56.654	109.616
	10	03	04			Contributii de asigurari pentru accidente de munca si boli profesionale		85.000	43.800	85.000	85.000	5.708	79.292	5.924
	10	03	06			Contributii pentru concedii si indemnizatii		6.000	4.800	6.000	6.000	814	5.186	17.914
	20					TITLUL II BUNURI SI SERVICII		22.188.000	16.569.000	11.181.008	11.181.008	10.705.560	475.648	10.761.960
	20	01				Bunuri si servicii		17.750.000	13.457.000	8.238.369	8.238.369	7.820.035	418.334	9.763.102
	20	01	01			Furnituri de birou		52.000	32.000	16.566	16.566	14.670	1.896	6.442
	20	01	02			Materiale pentru curatenie		19.000	12.000	8.393	8.393	7.614	779	87.058
	20	01	03			Incalzit, iluminat si forta motrica		137.000	78.000	77.358	77.358	77.358		16.573
	20	01	04			Apa, canal si salubritate		48.000	27.000	20.531	20.531	20.531		16.830
	20	01	05			Carburanti si lubrifianti		3.560.000	1.940.000	1.697.893	1.697.893	1.518.970	178.923	461.830
	20	01	06			Piese de schimb		990.000	586.000	524.726	524.726	482.617	42.109	440.916
	20	01	07			Transport		4.000	3.000	260	260	260		97
	20	01	08			Posta, telecomunicatii, radio, tv, internet		68.000	44.000	35.631	35.631	34.824	807	29.695
	20	01	09			Materiale si prestari de servicii cu caracter functional		3.501.000	2.632.000	2.490.525	2.490.525	2.416.468	74.057	2.500.616
	20	01	30			Alte bunuri si servicii pentru intretinere si functionare		9.371.000	8.103.000	3.366.486	3.366.486	3.246.723	119.763	6.219.877
	20	02				Reparatii curente		6.000	4.000	1.675	1.675	1.675		22.051

Capi- tot	Sub- capi- tot	Pa- ra- graf	Gru- pa/ Titlu	Ar- ti- col	Ali- ne- at	Denumire indicator	Credite de angajament	Credite bugetare		Angajamente legale	Plati efectuate	Angajamente legale de plati	Cheltuieli efective
								anuale aprobrate la finele perioadei de raportare	trimeseriale definitive				
A			B			1	2	3	4	5	6	7-5-6	8
	20	04				Medicamente si materiale sanitare		50.000	36.000	50.000	32.186	17.814	41.172
	20	04	01			Medicamente		10.000	6.000	10.000	3.145	6.855	962
	20	04	02			Materiale sanitare		40.000	30.000	40.000	29.041	10.959	40.210
	20	05				Bunuri de natura obiectelor de inventar		567.000	335.000	187.928	167.032	20.896	57.844
	20	05	01			Uniforme si echipament		465.000	263.000	139.117	118.221	20.896	
	20	05	30			Alte obiecte de inventar		102.000	72.000	48.811	48.811		57.844
	20	06				Deplasari, detasari, transferari		8.000	6.000	1.223	1.223		137
	20	06	01			Deplasari interne, detasari, transferari		8.000	6.000	1.223	1.223		137
	20	11				Carti, publicatii si materiale documentare		6.000	4.000	675	675		
	20	13				Pregatire profesionala		20.000	18.000	19.300	14.560	4.740	2.370
	20	14				Protectia muncii		1.000	1.000				
	20	30				Alte cheltuieli		3.780.000	2.708.000	2.681.840	2.667.976	13.864	875.296
	20	30	01			Reclama si publicitate		2.000	2.000				
	20	30	02			Protocol si reprezentare		2.000	2.000				
	20	30	03			Prime de asigurare non-viata		95.000	73.000	69.926	69.926		168.672
	20	30	30			Alte cheltuieli cu bunuri si servicii		3.681.000	2.631.000	2.611.914	2.598.050	13.864	706.624
8410						TRANSPORTURI		13.820.000	7.778.000	7.150.887	6.605.178	545.709	1.946.830
						CHELTUIELI CURENTE		13.820.000	7.778.000	7.150.887	6.605.178	545.709	1.946.830
						TITLURI CHELTUIELI DE PERSONAL		332.000	218.000	332.000	152.150	179.850	134.036
	10	01				Cheltuieli salariale in bani		180.000	112.500	180.000	93.009	86.991	94.250
	10	01	01			Salarii de baza		149.500	92.000	149.500	84.620	64.880	93.175
	10	01	05			Sporuri pentru conditii de munca		17.300	11.500	17.300	8.088	9.212	
	10	01	30			Alte drepturi salariale in bani		13.200	9.000	13.200	301	12.899	1.075
	10	02				Cheltuieli salariale in natura		77.300	55.000	77.300	32.846	44.454	13.025
	10	02	01			Fichete de masa		77.300	55.000	77.300	32.846	44.454	13.025
								77.300	55.000	77.300	32.846	44.454	13.025



Capi- tol	Sub- capi- tol	Pa- ra- gra- ful	Ar- ti- col	Ali- ne- at	Denumire indicator	Credite de angajament	Credite bugetare			Angajamente legale	Plati efectuate	Angajamente legale de platit	Cheltuieli efective
							anuale aprobat la finele perioadei de raportare	trimestriale definitive	Angajamente bugetare				
	<b>A</b>				<b>B</b>	<b>1</b>	<b>2</b>	<b>3</b>	<b>4</b>	<b>5</b>	<b>6</b>	<b>7-5-6</b>	<b>8</b>
	10 03				Contributii		74.700	50.500	74.700	74.700	26.295	48.405	26.761
	10 03 01				Contributii de asigurari sociale de stat		53.000	34.800	53.000	53.000	20.912	32.088	20.371
	10 03 02				Contributii de asigurari de somaj		900	900	900	900	448	452	466
	10 03 03				Contributii de asigurari sociale de sanatate		19.000	13.000	19.000	19.000	4.675	14.325	4.855
	10 03 04				Contributii de asigurari pentru accidente de munca si boli profesionale		900	900	900	900	260	640	274
	10 03 06				Contributii pentru concedii si indemnitatii		900	900	900	900		900	795
	20				TITLUL II BUNURI SI SERVICII		13.488.000	7.560.000	6.818.887	6.818.887	6.453.028	365.859	1.812.794
	20 01				Bunuri si servicii		11.737.000	6.499.000	5.805.807	5.805.807	5.439.948	365.859	1.723.014
	20 01 01				Furnituri de birou		3.000	2.000			2.000		
	20 01 02				Materiale pentru curatenie		2.000	2.000					
	20 01 03				Incalzit, iluminat si forta motrica		3.000	2.000	2.000	2.000			
	20 01 04				Apa, canal si salubritate		3.000	2.000					
	20 01 05				Carburanti si lubrifianti		554.000	354.000	351.013	351.013	351.013		121.356
	20 01 06				Piese de schimb		284.000	148.000	15.864	15.864	15.864		3.655
	20 01 08				Posta, telecomunicatii, radio, tv, internet		8.000	4.000	2.203	2.203	2.203		1.542
	20 01 09				Materiale si prestari de servicii cu caracter functional		7.180.000	4.085.000	3.510.037	3.510.037	3.169.358	340.679	931.034
	20 01 30				Alte bunuri si servicii pentru intretinere si functionare		3.700.000	1.900.000	1.924.690	1.924.690	1.899.510	25.180	665.427
	20 05				Bunuri de natura obiectelor de inventar		55.000	55.000	15.977	15.977	15.977		3.177
	20 05 01				Uniforme si echipament		25.000	25.000	15.977	15.977	15.977		

Capi- tot	Sub- capi- tot	Pa- ra- graf	Gru- pa / Titlu	Ali- ne- at	Denumire indicator	Credite de angajament	Credite bugetare		Angajamente bugetare	Angajamente legale	Plati efectuate	Angajamente legale de platit	Cheltuieli efective		
							anuale aprobat la finele perioadei de raportare	trimestriale definitive							
A				B				1	2	3	4	5	6	7=5-6	8
	20	05	30		Alte obiecte de inventar		30.000	20.000	2.000	2.000	2.000		3.177		
	20	13			Pregatire profesionala		2.000	2.000							
	20	14			Protectia muncii		2.000	2.000							
	20	30			Alte cheltuieli		1.692.000	1.022.000	997.103	997.103	997.103		86.603		
	20	30	01		Reclama si publicitate		10.000	6.000							
	20	30	02		Protocol si reprezentare		10.000	6.000							
	20	30	03		Prime de asigurare non-viata		40.000	20.000	7.380	7.380	7.380				
	20	30	30		Alte cheltuieli cu bunuri si servicii		1.632.000	990.000	989.723	989.723	989.723		86.603		
8710					ALTE ACTIVITATI ECONOMICE		1.162.000	663.000	813.839	813.839	813.839	267.650	408.072		
	01				CHELTUIELI CURENTE		1.162.000	663.000	813.839	813.839	813.839	267.650	408.072		
	10				TITLUL I CHELTUIELI DE PERSONAL		612.000	374.000	612.000	612.000	344.350	267.650	356.453		
	10	01			Cheltuieli salariale in bani		430.000	264.000	430.000	430.000	257.261	172.739	257.499		
	10	01	01		Salarii de baza		430.000	264.000	430.000	430.000	257.261	172.739	257.499		
	10	02			Cheltuieli salariale in natura		50.000	30.000	50.000	50.000	28.302	21.698	28.302		
	10	02	01		Tichete de masa		50.000	30.000	50.000	50.000	28.302	21.698	28.302		
	10	03			Contributii		132.000	80.000	132.000	132.000	58.787	73.213	70.652		
	10	03	01		Contributii de asigurari sociale de stat		92.000	56.000	92.000	92.000	44.579	47.421	53.391		
	10	03	02		Contributii de asigurari de somaj		3.000	2.000	3.000	3.000	1.075	1.925	1.287		
	10	03	03		Contributii de asigurari sociale de sanatate		27.000	16.000	27.000	27.000	11.186	15.814	13.399		
	10	03	04		Contributii de asigurari pentru accidente de munca si boli profesionale		3.000	2.000	3.000	3.000	322	2.678	385		
	10	03	06		Contributii pentru concedii si indemnizatii		7.000	4.000	7.000	7.000	1.625	5.375	2.190		
					TITLUL II BUNURI SI SERVICII		50.000	28.000	201.839	201.839	201.839		2.190		
							50.000	28.000	201.839	201.839	201.839		2.190		


Capi- tol	Pa- ra- gra- ful	Ar- ti- col	Ali- ne- at	Denumire indicator	Credite de angajament	Credite bugetare		Angajamente bugetare	Angajamente legale	Plati efectuate	Angajamente legale de plati	Cheltuieli efective
						anuale aprobate la finele perioadei de raportare	trimestriale definitive					
A				B	1	2	3	4	5	6	7=5-6	8
	20 01			Bunuri si servicii		135.000	79.000	52.804	52.804	52.804		47.939
	20 01 01			Furnituri de birou		26.000	14.000	6.967	6.967	6.967		5.229
	20 01 02			Materiale pentru curatenie		1.000	1.000	89	89	89		72
	20 01 03			Incalzit, iluminat si forta motrica		4.000	2.000	1.367	1.367	1.367		1.102
	20 01 04			Apa, canal si salubritate		4.000	2.000	255	255	255		206
	20 01 05			Carburanti si lubrifianti		24.000	12.000	5.318	5.318	5.318		7.333
	20 01 06			Piese de schimb		8.000	4.000	1.843	1.843	1.843		1.428
	20 01 08			Posta, telecomunicatii, radio, tv, internet		8.000	4.000	3.569	3.569	3.569		2.968
	20 01 09			Materiale si prestari de servicii cu caracter functional		18.000	10.000	8.078	8.078	8.078		7.723
	20 01 30			Alte bunuri si servicii pentru intretinere si functionare		42.000	30.000	25.318	25.318	25.318		21.878
	20 02			Reparatii curente		9.000	5.000	808	808	808		
	20 -05			Bunuri de natura obiectelor de inventar		12.000	10.000	808	808	808		
	20 05 30			Alte obiecte de inventar		12.000	10.000	808	808	808		
	20 06			Deplasari, detasari, transferari		4.000	2.000	13	13	13		13
	20 06 01			Deplasari interne, detasari, transferari		4.000	2.000	13	13	13		13
	20 11			Carti, publicatii si materiale documentare		5.000	3.000	672	672	672		627
	20 13			Pregatire profesionala		9.000	4.000	700	700	700		700
	20 14			Protectia muncii		8.000	4.000					
	20 30			Alte cheltuieli		368.000	182.000	146.842	146.842	146.842		2.340
	20 30 03			Prime de asigurare non-viata		3.000	3.000					
	20 30 -30			Alte cheltuieli cu bunuri si servicii		365.000	179.000	146.842	146.842	146.842		2.340
				Excedent/deficit sect funct		115.048.000						

Conducatorul institutiei

Conducato

compartmentului

financiar-contabil



*[Handwritten signature]*

CONTUL DE EXECUȚIE AL INSTITUȚIILOR PUBLICE FINANȚATE  
DIN VENITURI PROPRII ȘI SUBVENȚII DIN BUGETUL LOCAL - VENITURI  
SECȚIUNEA DE DEZVOLTARE

30.06.2014

Pag. 1 - lei-

Capi- tot	Sub- capi- tot	Pa- ra- gra- ful	Ar- hi- ve- la	Denumire indicator	Prevederi anuale		Prevederi bugetare trimestriale cumulate	Drepturi constatate			Incasari realizate	Stingeri pe alte cai decat incasari	Drepturi constatate de incasat
					I	2		Total, din care:	din anii precedenti	din anul curent			
A					B	1	2	3=4+5	4	5	6	7	8=3-6-7
0001	10			TOTAL VENITURI-VENITURI	13.493.000	10.947.000	2.518.722		2.518.722		2.518.722		
0002				I. VENITURI CURENTE	983.000	472.000	250.000		250.000		250.000		
2900				C. VENITURI NEFISCALE	983.000	472.000	250.000		250.000		250.000		
3300				C2. VANZARI DE BUNURI SI SERVICII	983.000	472.000	250.000		250.000		250.000		
3710				TRANSFERURI VOLUNTARE, ALTELE DECAT SUBVENTIILE	983.000	472.000	250.000		250.000		250.000		
04				Varsaminte din sectiunea de functionare	983.000	472.000	250.000		250.000		250.000		
4100	10			IV. SUBVENTII	8.291.000	6.906.000	1.906.559		1.906.559		1.906.559		
4310				SUBVENȚII DE LA ALTE ADMINISTRATII	8.291.000	6.906.000	1.906.559		1.906.559		1.906.559		
14				Subvenții din bugetele locale pentru finantarea cheltuielilor de capital din domeniul sanatatii	3.749.000	3.040.000	808.246		808.246		808.246		
19				Subvenții pentru institutii publice	4.542.000	3.866.000	1.098.313		1.098.313		1.098.313		
4510				SUME PRIMITE DE LA UE/ALTI DONATORI IN CONTUL PLATILOR EFECTUATE SI	4.219.000	3.569.000	362.163		362.163		362.163		
01				Fondul european de Dezvoltare Regionala	3.833.000	3.353.000	303.475		303.475		303.475		
01			01	Sume primite in contul platilor									
01			01	efectuate in anul curent	3.833.000	3.353.000							
02			02	Sume primite in contul platilor									
02			02	efectuate in anii anteriori			303.475		303.475		303.475		
08				Instrumentul European de Vecinatate si Parteneriat	366.000	216.000	58.688		58.688		58.688		
01			01	Sume primite in contul platilor									
01			01	efectuate in anul curent	366.000	216.000							
02			02	Sume primite in contul platilor									
02			02	efectuate in anii anteriori									

Conducatorul institutiei

Conducatorul compartimentului  
financiar-contabil



*[Handwritten signature]*

DETALIEREA CHELTUIELILOR  
INSTITUTII PUBLICE FINANȚATE DIN VENITURI PROPRII  
SI SUBVENȚII DIN BUGETUL LOCAL  
SECȚIUNEA DE DEZVOLTARE  
30.06.2014

Capi- tol	Sub- pa- ra- graf	Gra- pa / titlu col	Ali- ne- at	Denumire indicator	Credite de angajament	Credite bugetare		Angajamente bugetare	Angajamente legale	Plati efectuate	Angajamente legale de platit	Cheltuieli efective
						anuale aprobate la finele perioadei de raportare	trimestriale definitive					
A				B	1	2	3	4	5	6	7=5-6	8
5010				TOTAL CHELTUIELI DIN VENITURI PROPRII SI SUBVENȚII	4.821.000	13.595.000	11.049.000	2.527.524	2.527.524	2.500.024	27.500	1.270.536
	01			CHELTUIELI CURENTE	4.821.000	4.821.000	4.171.000	870.601	870.601	846.821	23.780	24.893
	56			TITLUL VIII PROIECTE CU FINANȚARE DIN FONDURI EXTERNE NERAMBURSABILE (FEN)	4.821.000	4.821.000	4.171.000	870.601	870.601	846.821	23.780	24.893
	56	01		POSTADERARE	4.821.000	4.821.000	4.171.000	870.601	870.601	846.821	23.780	24.893
	56	01	01	Programe din Fondul European de Dezvoltare	4.353.000	4.353.000	3.853.000	785.368	785.368	761.588	23.780	12.500
	56	01	02	Regionala (FEDR)	2.061.000	2.061.000	1.975.000	644.818	644.818	621.038	23.780	12.500
	56	01	03	Finanțarea externă nerambursabilă	1.297.000	1.297.000	979.000					
	56	01	03	Cheltuieli neeligibile	995.000	995.000	899.000	140.550	140.550	140.550		
	56	08		Programe Instrumental European de Vecinatețate și Parteneriat(ENP)	468.000	468.000	318.000	85.233	85.233	85.233		
	56	08	01	Finanțarea națională	46.000	46.000	30.000					
	56	08	02	Finanțarea externă nerambursabilă	357.000	357.000	253.000	71.381	71.381	71.381		
	56	08	03	Cheltuieli neeligibile	65.000	65.000	35.000	13.852	13.852	13.852		
	70			CHELTUIELI DE CAPITAL		8.774.000	6.878.000	1.656.923	1.656.923	1.653.203	3.720	1.245.643
	71			TITLUL X ACTIVE NEFINANCIARE		8.774.000	6.878.000	1.656.923	1.656.923	1.653.203	3.720	1.245.643
	71	01		Active fixe		8.774.000	6.878.000	1.656.923	1.656.923	1.653.203	3.720	1.245.643
	71	01	01	Constructii		3.632.000	2.637.000	895.623	895.623	891.903	3.720	49.366
	71	01	02	Masini, echipamente si mijloace de transport		3.513.000	2.849.000	504.250	504.250	504.250		1.067.995
	71	01	03	Mobilier, aparatura birou si alte active corporale		200.000	200.000					30.688
	71	01	30	Alte active fixe (inclusiv reparatii capitale)								
						7429.000	1192.000	257.030	257.030	257.030		37.594

Capi- tol	Sub- capi- tol	Pa- ra- gra- ful graf	Ar- ti- col	Al- ne- at	Denumire indicator	Credite de angajament	Credite bugetare		Angajamente legale	Plati efectuate	Angajamente legale de platit	Cheltuieli efective	
							anuale aprobat la finele perioadei de raportare	trimestriale definitive					
A			B			1	2	3	4	5	6	7-5-6	8
6110		70			ORDINE PUBLICA SI SIGURANTA NATIONALA		1.350.000	734.000	26.992	26.992	26.992	54.826	
		71			CHELTUIELI DE CAPITAL		1.350.000	734.000	26.992	26.992	26.992	54.826	
		71	01		TITLUL X ACTIVE NEFINANCIARE		1.350.000	734.000	26.992	26.992	26.992	54.826	
		71	01	01	Active fixe		1.350.000	734.000	26.992	26.992	26.992	54.826	
		71	01	02	Constructii		560.000	200.000				921	
		71	01	02	Masini, echipamente si mijloace de transport		475.000	419.000				921	
		71	01	03	Mobilier, aparatura birotica si alte active corporale							921	
		71	01	30	Alte active fixe							921	
6510					(inclusiv reparatii capitale)		315.000	115.000	26.992	26.992	26.992	222	
					INVATAMANT		111.000	84.000	34.702	34.702	34.702	47.499	
		70			CHELTUIELI DE CAPITAL		111.000	84.000	34.702	34.702	34.702	47.499	
		71			TITLUL X ACTIVE NEFINANCIARE		111.000	84.000	34.702	34.702	34.702	47.499	
		71	01		Active fixe		111.000	84.000	34.702	34.702	34.702	47.499	
		71	01	02	Masini, echipamente si mijloace de transport							47.499	
		71	01	03	Mobilier, aparatura birotica si alte active corporale		26.000	16.000	12.796	12.796	12.796	16.500	
		71	01	30	Alte active fixe							16.500	
6610					(inclusiv reparatii capitale)		85.000	68.000	21.906	21.906	21.906	4.618	
					SANATA TE		5.793.000	4.613.000	811.966	808.246	811.966	647.893	
		01			CHELTUIELI CURENTE		1.953.000	1.453.000					
		56			TITLUL VIII PROIECTE CU FINANTARE DIN FONDURI EXTERNE NERAMBURSABILE (FEN)								
					POSTADRESARE								
							1.953.000	1.453.000					
							1.953.000	1.453.000					



Capi- tol	Sub- capi- tol	Pa- ra- graf	Cru- pa/ Titlu	Ar- ti- col	Ali- ne- at	Denumire indicator	Credite de angajament	Credite bugetare		Angajamente bugetare	Angajamente legale	Plati efectuate	Angajamente legale de platit	Cheltuieli efective					
								anuale aprobrate la finele perioadei de raportare	trimestriale definitive										
A		B		1		2		3		4		5		6		7-5-6		8	
	56	01				Programe din Fondul European de Dezvoltare Regionala (FEDR)	1.953.000	1.953.000	1.453.000										
	56	01	01			Finantarea nationala	271.000	271.000	185.000										
	56	01	02			Finantarea externa nerambursabila	1.297.000	1.297.000	979.000										
	56	01	03			Cheltuieli neeligibile	385.000	385.000	289.000										
	70					CHELTUIELI DE CAPITAL		3.840.000	3.160.000	811.966		808.246		3.720		647.893			
	71					TITLUL X ACTIVE NEFINANCIARE		3.840.000	3.160.000	811.966		808.246		3.720		647.893			
	71	01				Active fixe		3.840.000	3.160.000	811.966		808.246		3.720		647.893			
	71	01	01			Constructii		2.350.000	1.800.000	508.880		505.160		3.720		647.893			
	71	01	02			Masini, echipamente si mijloace de transport		1.050.000	940.000	138.670		138.670				626.760			
	71	01	03			Mobilier, aparatura birouca si alte active corporale		200.000	200.000							1.088			
	71	01	30			Alte active fixe													
	6710					(inclusiv reparatii capitale)		240.000	220.000	164.416		-164.416				20.045			
						CULTURA, RECREERE SI RELIGIE		2.550.000	2.500.000	484.386		484.386				74.119			
						CHELTUIELI DE CAPITAL		2.550.000	2.500.000	484.386		484.386				74.119			
						TITLUL X ACTIVE NEFINANCIARE		2.550.000	2.500.000	484.386		484.386				74.119			
						Active fixe		2.550.000	2.500.000	484.386		484.386				74.119			
						Constructii		687.000	637.000	386.743		386.743				74.119			
						Masini, echipamente si mijloace de transport		1.109.000	1.109.000	69.860		69.860				2.305			
						Alte active fixe													
						(inclusiv reparatii capitale)		754.000	754.000	27.783		27.783				71.814			
	6810					ASIGURARI SI ASISTENTA SOCIALA	2.400.000	2.556.000	940.729	940.729		916.949		23.780		88.608			
						CHELTUIELI CURENTE	2.400.000	2.400.000	785.366	785.366		707.586				12.500			

Capi- tol	Sub- pa- ra- graf	Pa- ra- ti- col	Ar- ti- col	Ali- ne- at	Denumire indicator	Credite de angajament	Credite bugetare		Angajamente bugetare	Angajamente legale	Plati efectuate	Angajamente legale de platit	Cheltuieli efective
							anuale aprobat la finele perioadei de raportare	trimestriale definitive					
A						1	2	3	4	5	6	7-5-6	8
	56				TITLUL VIII PROIECTE CU FINANTARE DIN FONDURI EXTERNE NERAMBURSABILE (FEN)								
		56	01		POSTADERARE	2.400.000	2.400.000	2.400.000	785.368	785.368	761.588	23.780	12.500
					Programa din Fondul European de Dezvoltare Regionala (FEDR)	2.400.000	2.400.000	2.400.000	785.368	785.368	761.588	23.780	12.500
		56	01	01	Finantarea nationala	1.790.000	1.790.000	1.790.000	644.818	644.818	621.038	23.780	12.500
		56	01	03	Cheltuieli neeligibile	610.000	610.000	610.000	140.550	140.550	140.550		
		70			CHELTUIELI DE CAPITAL		191.000	156.000	155.361	155.361	155.361		76.108
		71			TITLUL X ACTIVE NEFINANCIARE		191.000	156.000	155.361	155.361	155.361		76.108
		71	01		Active fixe		191.000	156.000	155.361	155.361	155.361		76.108
		71	01	01	Constructii		35.000						48.445
		71	01	02	Masini, echipamente si mijloace de transport		155.000	155.000	154.530	154.530	154.530		23.615
		71	01	03	Mobilier, aparatura birouca si alte active corporale								
		71	01	30	Alte active fixe								3.153
					(inclusiv reparatii capitale)		1.000	1.000	831	831	831		895
7410					PROTECTIA MEDIULUI	468.000	1.118.000	490.000	175.627	175.627	175.627		346.184
		01			CHELTUIELI CURENTE	468.000	468.000	318.000	85.233	85.233	85.233		12.393
		56			TITLUL VIII PROIECTE CU FINANTARE DIN								
					FONDURI EXTERNE NERAMBURSABILE (FEN)								
					POSTADERARE	468.000	468.000	318.000	85.233	85.233	85.233		12.393
		56	08		Programa Instrumentul European de Vecinatate si Parteneriat(ENP)	468.000	468.000	318.000	85.233	85.233	85.233		12.393
		56	08	01	Finantarea nationala	46.000	46.000	30.000					
		56	08	02	Finantarea externa nerambursabila	57.000	57.000	255.000	71.581	71.581	71.581		12.593

Capi- tol	Sub- capi- tol	Pa- ra- graf	Gra- pa / Titlu	Ar- ti- col	Al- ne- at	Denumire indicator	Credite de angajament	Credite bugetare		Angajamente legale	Plati efectuate	Angajamente legale de platit	Cheltuieli efective	
								anuale aprobat la finele perioadei de raportare	trimestriale definitive					
A							1	2	3	4	5	6	7-5-6	8
						B								
			56	08	03	Cheltuieli neeligibile	65.000	65.000	35.000	13.852	13.852	13.852	13.852	8
			70			CHELTUIELI DE CAPITAL		650.000	172.000	90.394	90.394	90.394	90.394	333.791
			71	01		TITLUL X ACTIVE NEFINANCIARE		650.000	172.000	90.394	90.394	90.394	90.394	333.791
			71	01		Active fixe		650.000	172.000	90.394	90.394	90.394	90.394	333.791
			71	01	02	Masini, echipamente si mijloace de transport		650.000	172.000	90.394	90.394	90.394	90.394	333.791
8410			70			TRANSPORTURI		650.000	172.000	90.394	90.394	90.394	90.394	333.791
			71	01		CHELTUIELI DE CAPITAL								8.076
			71	01		TITLUL X ACTIVE NEFINANCIARE								8.076
			71	01		Active fixe								8.076
			71	01	02	Masini, echipamente si mijloace de transport								8.076
8710			70			ALTE ACTIUNI ECONOMICE		82.000	72.000	53.122	53.122	53.122	53.122	8.076
			71			CHELTUIELI DE CAPITAL		82.000	72.000	53.122	53.122	53.122	53.122	3.331
			71	01		TITLUL X ACTIVE NEFINANCIARE		82.000	72.000	53.122	53.122	53.122	53.122	3.331
			71	01		Active fixe		82.000	72.000	53.122	53.122	53.122	53.122	3.331
			71	01	02	Masini, echipamente si mijloace de transport		82.000	72.000	53.122	53.122	53.122	53.122	3.331
			71	01	30	Alte active fixe		48.000	38.000	38.000	38.000	38.000	38.000	3.331
						(inclusiv reparatii capitale)		34.000	34.000	15.122	15.122	15.122	15.122	3.331
9910	97					excedent/deficit sect deza		-102.000	-102.000					

Conducatorul compartimentului  
financiar-contabil